

NACUZARI



NACUZARI DE GARCIA, SONORA, A 08 DE ABRIL DEL 2022
"2022: AÑO DE LA TRANSFORMACIÓN".
"CALLAR LAS INJUSTICIAS TE HACE PARTE DE LA CORRUPCIÓN".

H. CONGRESO DEL ESTADO DE SONORA,
SEDE DEL PODER LEGISLATIVO.
PRESENTE.

El que suscribe **C.P. PEDRO MORGHEN RIVERA** en mi calidad de Presidente Municipal de Nacozari de García, Sonora, con fundamento en lo dispuesto en los artículos 136, Fracción XXIV de la Constitución Política del Estado de Sonora Y 61 Fracción IV, Inciso E) de la Ley de Gobierno y Administración Municipal del Estado de Sonora, y en cumplimiento al acuerdo del Ayuntamiento que presido, tomado en la sesión ordinaria en acta de cabildo numero 12 (Doce) de fecha del día 07 de Abril del 2022, vengo a someter a esta soberanía **LA CUENTA PÚBLICA ANUAL DEL MUNICIPIO DE NACUZARI DE GARCÍA, DEL EJERCICIO DEL AÑO FISCAL 2021, PARA SU REVISIÓN, FISCALIZACIÓN Y APROBACIÓN,** lo anterior para que surta los efectos legales a los que haya lugar.



H, CONGRESO DEL ESTADO
DE SONORA

ATENTAMENTE

R
RECIBIDO

2:00
12 ABR. 2022

DEPARTAMENTO DE OFICIALIA
DÉ PARTES, HERMÓSILLO, SONORA

led


C.P. PEDRO MORGHEN RIVERA
PRESIDENTE MUNICIPAL NACUZARI DE GARCÍA, SONORA.

PRESIDENCIA MUNICIPAL
Nacozari de García, Sonora.

LIC. CARLOS ANDRÉS MARTÍNEZ CAZARES
SECRETARIO DEL AYUNTAMIENTO.

C.c.p. Archivo

NACUZARI



NACUZARI DE GARCIA, SONORA, A 08 DE ABRIL DEL 2022
"2022: AÑO DE LA TRANSFORMACIÓN".
"CALLAR LAS INJUSTICIAS TE HACE PARTE DE LA CORRUPCIÓN".

H. CONGRESO DEL ESTADO DE SONORA,
SEDE DEL PODER LEGISLATIVO.
P R E S E N T E.

El que suscribe **C.P. PEDRO MORGHEN RIVERA** en mi calidad de Presidente Municipal de Nacozari de García, Sonora, con fundamento en lo dispuesto en los artículos 136, Fracción XXIV de la Constitución Política del Estado de Sonora Y 61 Fracción IV, Inciso E) de la Ley de Gobierno y Administración Municipal del Estado de Sonora, y en cumplimiento al acuerdo del Ayuntamiento que presido, tomado en la sesión ordinaria en acta de cabildo numero 12 (Doce) de fecha del día 07 de Abril del 2022, vengo a someter a esta soberanía **LA CUENTA PÚBLICA ANUAL DEL MUNICIPIO DE NACUZARI DE GARCÍA, DEL EJERCICIO DEL AÑO FISCAL 2021, PARA SU REVISIÓN, FISCALIZACIÓN Y APROBACIÓN**, lo anterior para que surta los efectos legales a los que haya lugar.

H. CONGRESO DEL ESTADO
DE SONORA

ATENTAMENTE

R
RECIBIDO

2:00

11 ABR 2022

DEPARTAMENTO DE OFICIALIA
DE PARTES, HERMOSILLO, SONORA

led

SECRETARÍA MUNICIPAL
Nacozari de García, Sonora

C.P. PEDRO MORGHEN RIVERA
PRESIDENTE MUNICIPAL NACUZARI DE GARCÍA, SONORA.

LIC. CARLOS ANDRÉS MARTÍNEZ CAZARES
SECRETARIO DEL AYUNTAMIENTO.

C.c.p. Archivo



NACUZARI

NACUZARI DE GARCIA, SONORA, A 08 DE ABRIL DEL 2022
"2022: AÑO DE LA TRANSFORMACIÓN".
"CALLAR LAS INJUSTICIAS TE HACE PARTE DE LA CORRUPCIÓN".

H. CONGRESO DEL ESTADO DE SONORA,
SEDE DEL PODER LEGISLATIVO.
P R E S E N T E.

El que suscribe C.P. PEDRO MORGHEN RIVERA en mi calidad de Presidente Municipal de Nacozeni de García, Sonora, con fundamento en lo dispuesto en los artículos 136, Fracción XXIV de la Constitución Política del Estado de Sonora Y 61 Fracción IV, Inciso E) de la Ley de Gobierno y Administración Municipal del Estado de Sonora, y en cumplimiento al acuerdo del Ayuntamiento que presido, tomado en la sesión ordinaria en acta de cabildo numero 12 (Doce) de fecha del día 07 de Abril del 2022, vengo a someter a esta soberanía LA CUENTA PÚBLICA ANUAL DEL MUNICIPIO DE NACUZARI DE GARCÍA, DEL EJERCICIO DEL AÑO FISCAL 2021, PARA SU REVISIÓN, FISCALIZACIÓN Y APROBACIÓN, lo anterior para que surta los efectos legales a los que haya lugar.

ATENTAMENTE

H. CONGRESO DEL ESTADO
DE SONORA
RECIBIDO
DEPARTAMENTO DE OFICIALIA
DE PARTES, HERMÓSILLO, SONORA

2:00

led

DEL MUNICIPIO DE NACUZARI DE GARCIA, SONORA

C.P. PEDRO MORGHEN RIVERA
PRESIDENTE MUNICIPAL NACUZARI DE GARCÍA, SONORA.

LIC. CARLOS ANDRÉS MARTÍNEZ CAZARES
SECRETARIO DEL AYUNTAMIENTO.

C.c.p. Archivo

Municipio de Nacozeni de García, Sonora

**Cuenta Pública
2021**

Información Contable

- Estado de Situación Financiera
- Estado de Actividades

Información Presupuestaria

- Estado Analítico de Ingresos
- Estado Analítico del Ejercicio de Presupuesto de Egresos con base en la Clasificación Objeto del Gasto (Capítulo y Concepto)

Información Programática

- Programas y Proyectos de Inversión

Información Complementaria y Anexos

- Relación de bienes Muebles
- Relación de bienes Inmuebles
- Resultados de la evaluación del desempeño de los programas federales
- Relación de Cuentas Bancarias Productivas Específicas
- Formato del Ejercicio y Destino de Gasto Federalizado y Reintegros

Formatos de Ley de Disciplina Financiera

- Formato 1: Estado de Situación Financiera Detallado – LDF
- Formato 2: Informe Analítico de Obligaciones Diferentes de Financiamientos – LDF
- Formato 3: Balance Presupuestario - LDF
- Formato 4: Estado Analítico de Ingresos Detallado – LDF
- Formato 5: Estado Analítico del Ejercicio del Presupuesto de Egresos Detallado - LDF (Clasificación por Objeto del Gasto)
- Formato 6a): Estado Analítico del Ejercicio del Presupuesto de Egresos Detallado - LDF Clasificación por Objeto del Gasto (Capítulo y Concepto)
- Formato 6b): Estado Analítico del Ejercicio del Presupuesto de Egresos Detallado - LDF Clasificación Administrativa
- Formato 6c): Estado Analítico del Ejercicio del Presupuesto de Egresos Detallado - LDF Clasificación Funcional (Finalidad y Función)
- Formato 6d): Estado Analítico del Ejercicio del Presupuesto de Egresos Detallado - LDF Clasificación de Servicios Personales por Categoría
- Guía de Cumplimiento de la Ley de Disciplina Financiera de las Entidades Federativas y los


Información Adicional solicitada por el Instituto Superior de Auditoría y Fiscalización

- Balanza de Comprobación
- Conciliaciones Bancarias
- Relaciones Analíticas
- Informe sobre la Situación de la Deuda Pública Municipal
- Estado Analítico de Ingresos detallado – ISAF
- Justificación de los Ingresos detallados – ISAF
- Estado analítico de Egresos Objeto del Gasto (Capítulo y Concepto) desglosado detallado – ISAF
- Justificación de Egresos Objeto del Gasto -ISAF
- Copia Certificada del Acuerdo de Aprobación del H. Ayuntamiento para la remisión de la Inf


MUNICIPIO DE NACOZARI DE GARCIA
ESTADO DE SITUACION FINANCIERA
AL 31 DE DICIEMBRE 2021

CONCEPTO	2021	2020	CONCEPTO	2021	2020
ACTIVO			PASIVO		
ACTIVO CIRCULANTE			PASIVO CIRCULANTE		
EFFECTIVO Y EQUIVALENTES	6,674,783.94	13,044,687.70	CUENTAS POR PAGAR A CORTO PLAZO	14,412,883.51	12,025,089.05
DERECHOS A RECIBIR EFECTIVO O EQUIVALENTES	1,941,858.30	6,877,552.05	DOCUMENTOS POR PAGAR A CORTO PLAZO	0.00	0.00
DERECHOS A RECIBIR BIENES O SERVICIOS	1,439,320.52	1,874,428.34	PORCION A CORTO PLAZO DE LA DEUDA PUBLICA A LARGO PLAZO	0.00	0.00
INVENTARIOS	0.00	0.00	TITULOS Y VALORES A CORTO PLAZO	0.00	0.00
ALMACENES	0.00	0.00	PASIVOS DIFERIDOS A CORTO PLAZO	0.00	0.00
ESTIMACION PARA PERDIDA O DETERIORO DE ACTIVOS CIRCULANTES	0.00	0.00	FONDOS Y BIENES DE TERCEROS EN GARANTIA Y/O ADMINISTRACION A CORTO PLAZO	0.00	0.00
OTROS ACTIVOS CIRCULANTES	0.00	0.00	PROVISIONES A CORTO PLAZO	0.00	0.00
			OTROS PASIVOS A CORTO PLAZO	0.00	0.00
TOTAL ACTIVO CIRCULANTE	10,055,962.76	21,796,668.09	TOTAL PASIVO CIRCULANTE	14,412,883.51	12,025,089.05
ACTIVO NO CIRCULANTE			PASIVO NO CIRCULANTE		
INVERSIONES FINANCIERAS A LARGO PLAZO	0.00	0.00	CUENTAS POR PAGAR A LARGO PLAZO	0.00	0.00
BIENES INMUEBLES, INFRAESTRUCTURA Y CONSTRUCCIONES EN PROCESO	285,791,850.36	267,698,206.61	DOCUMENTOS POR PAGAR A LARGO PLAZO	0.00	0.00
BIENES MUEBLES	20,652,931.20	21,136,261.86	DEUDA PUBLICA A LARGO PLAZO	6,998,362.46	4,602,576.37
ACTIVOS INTANGIBLES	7,180.40	7,180.40	PASIVOS DIFERIDOS A LARGO PLAZO	0.00	0.00
DEPRECIACIONES, DETERIORO Y AMORTI. ACUM. DE BIENES	0.00	0.00	FONDOS Y BIENES DE TERCEROS EN GARANTIA Y/O ADMINISTRACION A LARGO PLAZO		
ACTIVOS DIFERIDOS	0.00	0.00	PROVISIONES A LARGO PLAZO	13,369,480.32	3,478,385.00
ESTIMACIONES POR PÉRDIDA O DETERIORO DE ACTIVOS NO CIRCULANTE	0.00	0.00	Total PASIVO NO CIRCULANTE	20,367,842.78	8,080,961.37
			TOTAL PASIVOS	34,780,726.29	20,106,050.42
			HACIENDA PÚBLICA/PATRIMONIO		
			HACIENDA PÚBLICA/PATRIMONIO CONTRIBUTIVO		
			APORTACIONES	0.00	0.00
			DONACIONES DE CAPITAL	0.00	0.00
			ACT. DE HACIENDA PUBLICA/ PATRIMONIO	16,445,280.88	16,445,280.88
			HACIENDA PÚBLICA/PATRIMONIO GENERADO		
			RESULTADO DEL EJERCICIO AHORRO DESAHORRO	-1,357,184.21	9,497,609.22
			RESULTADO DE EJERCICIOS ANTERIORES	296,811,619.02	287,314,009.80
			REEVALUOS	0.00	0.00
			RESERVAS POR CONTINGENCIAS	0.00	
			RECTIFICACIONES DE RESULTADOS DE EJERCICIOS ANTERIORES	-30,172,517.26	-22,724,633.36
			EXCESO O INSUFICIENCIA EN LA ACTUALIZACION DE LA HACIENDA PUBLICA/PATRIMONIO		
			RESULTADO POR POSICION MONETARIA		
			RESULTADO POR TENENCIA DE ACTIVOS NO MONETARIOS		
TOTAL ACTIVOS FIJOS	306,451,961.96	288,841,648.87	TOTAL DE HACIENDA PUBLICA/PATRIMONIO	281,727,198.43	290,532,266.54
TOTAL ACTIVO	316,507,924.72	310,638,316.96	TOTAL DE PASIVO Y HACIENDA PUBLICA/PATRIMONIO	316,507,924.72	310,638,316.96

Bajo Protesta de decir verdad declaramos que los Estados Financieros y sus notas, son razonablemente correctos y son responsabilidad del emisor


PRESIDENTE MUNICIPAL
PEDRO MORGHEN RIVERA

RESIDENCIA MUNICIPAL
Nacozari de García, Sonora.




ENCARGADA DE
TESORERIA MUNICIPAL
JANNYN CRUZ RIVERA



MUNICIPIO DE NACOZARI, SONORA
ESTADO DE ACTIVIDADES
DEL 1º DE ENERO AL 31 DE DICIEMBRE 2021
(Cifras en Pesos)

CONCEPTO	2021	2020
INGRESOS Y OTROS BENEFICIOS		
Ingresos de la Gestión	24,292,432.58	30,332,639.84
Impuestos	8,941,565.74	4,201,056.98
Cuotas y Aportaciones de Seguridad Social	0.00	0.00
Contribución de Mejoras	0.00	0.00
Derechos	746,267.28	1,000,467.04
Productos	40,146.45	2,399.02
Aprovechamientos	14,564,453.11	25,128,716.80
Ingresos por Venta de Bienes y Prestación de Servicios	0.00	0.00
Participaciones, Aportaciones, Convenios, Incentivos Derivados de la Colaboración Fiscal, Fondos Distintos de Aportaciones, Transferencias, Asignaciones, Subsidios y Subvenciones, y Pensiones y Jubilaciones	64,401,032.15	109,624,149.68
Participaciones, Aportaciones, Convenios, Incentivos derivados de la colaboración Fiscal y Fondos Distintos de Aportaciones	64,401,032.15	109,624,149.68
Transferencias, Asignaciones, Subsidios y Subvenciones y Pensiones y Jubilaciones	0.00	0.00
Otros Ingresos y Beneficios	7,710,003.62	6,206,369.07
Ingresos Financieros	1,217.04	70,219.85
Incremento por Variación de Inventarios	0.00	0.00
Disminución del Exceso de Estimación por Perdida o Deterioro u Obsolescencia	0.00	0.00
Disminución del Exceso de Provisiones	0.00	0.00
Otros Ingresos y Beneficios Varios	7,708,786.58	6,136,149.22
Total de Ingresos y Otros Beneficios	96,403,468.35	146,163,158.59
GASTOS Y OTRAS PERDIDAS		
Gastos de Funcionamiento		
Servicios Personales	57,154,666.50	52,938,083.37
Materiales y Suministros	7,444,883.58	7,452,770.28
Servicios Generales	14,989,487.72	47,133,674.72
Transferencia, Asignaciones, Subsidios y Otras Ayudas		
Transferencias Internas y Asignaciones al Sector Público	0.00	0.00
Transferencias al Resto del Sector Público	0.00	0.00
Subsidios y Subvenciones	0.00	972,675.70
Ayudas Sociales	2,465,210.07	1,484,244.56
Pensiones y Jubilaciones	0.00	0.00
Transferencias a Fideicomisos, Mandatos y Contratos Análogos	0.00	0.00
Transferencias a la Seguridad Social	0.00	0.00
Donativos	29,115.00	0.00
Transferencias al Exterior	0.00	0.00
Participaciones y Aportaciones	0.00	0.00
Participaciones	0.00	0.00
Aportaciones	0.00	0.00
Convenios	0.00	0.00

MUNICIPIO DE NACOZARI, SONORA
ESTADO DE ACTIVIDADES
DEL 1º DE ENERO AL 31 DE DICIEMBRE 2021
(Cifras en Pesos)

CONCEPTO	2021	2020
Intereses, Comisiones y Otros Gastos de la Deuda Pública		
Intereses de la Deuda Pública	0.00	0.00
Comisiones de la Deuda Pública	0.00	0.00
Gastos de la Deuda Pública	0.00	0.00
Costo por Coberturas	0.00	0.00
Apoyos Financieros	0.00	0.00
Otros Gastos y Otras Pérdidas Extraordinarias		
Estimaciones, Depreciaciones, Deterioros, Obsolescencia y Amortizaciones	0.00	0.00
Provisiones	0.00	0.00
Disminución de Inventarios	0.00	0.00
Aumento por Insuficiencia de Estimaciones por Pérdida o Deterioro u Obsolescencia	0.00	0.00
Aumento por Insuficiencia de Provisiones	0.00	0.00
Otros Gastos	15,677,289.69	16,928,621.42
Otros Gastos y Otras Pérdidas Extraordinarias	0.00	0.00
Inversión Pública no Capitalizable	0.00	0.00
Total de Gastos y Otras Pérdidas	97,760,652.56	126,910,070.05
Resultados del Ejercicio (Ahorro/Desahorro)	-1,357,184.21	19,253,088.54

Bajo Protesta de decir verdad declaramos que los Estados Financieros y sus notas, son razonablemente correctos y son responsabilidad del emisor



PRESIDENCIA MUNICIPAL
PEDRO MORGHEN RIVERA
Municipio de Nacozari de García, Sonora.



ENCARGADA DE
TESORERÍA MUNICIPAL
J. JANNYN CRUZ RIVERA

MUNICIPIO DE NACCOZARI, SONORA
ESTADO ANALITICO DE INGRESOS
DEL 1º DE ENERO AL 31 DE DICIEMBRE 2021

Hoja 1 de 1

Rubro de ingresos	INGRESOS					
	ESTIMADO	AMPLIACION Y REDUCCION	MODIFICADO	DEVENGADO	RECAUDADO	DIFERENCIA
	(1)	(2)	(3 = 1+2)	(4)	(5)	(6 = 5 - 1)
Impuestos	8,635,953.00	0.00	8,635,953.00	8,941,565.74	8,941,565.74	305,612.74
Cuotas y Aportaciones de Seguridad Social	0.00	0.00	0.00	0.00	0.00	0.00
Contribuciones de Mejoras	0.00	0.00	0.00	0.00	0.00	0.00
Derechos	2,549,633.00	-22,876.45	2,526,756.55	746,267.28	746,267.28	-1,803,365.72
Productos	17,270.00	22,876.45	40,146.45	40,146.45	40,146.45	22,876.45
Aprovechamientos	2,207,330.00	13,561,338.42	15,768,668.42	14,564,453.11	14,564,453.11	12,357,123.11
Ingresos por Venta de Bienes, Prestación de Servicios y Otros Ingresos	0.00	7,710,003.62	7,710,003.62	7,710,003.62	7,710,003.62	7,710,003.62
Participaciones, Aportaciones, Convenios, Incentivos Derivados de la Colaboración Fiscal y Fondos	211,141,130.85	-21,271,342.04	189,869,788.81	64,401,032.15	64,401,032.15	-146,740,098.70
Distintos de Aportaciones		0.00	0.00	0.00	0.00	0.00
Transferencias, Asignaciones, Subsidios y Subvenciones, y Pensiones y Jubilaciones	0.00	0.00	0.00	0.00	0.00	0.00
Ingresos Derivados de Financiamientos	0.00	0.00	0.00	0.00	0.00	0.00
TOTAL	224,551,316.85	0.00	224,551,316.85	96,403,468.35	96,403,468.35	-128,147,848.50

Ingresos Excedentes

0.00

Estado de Ingresos por Fuente de Financiamiento	INGRESOS					
	ESTIMADO	AMPLIACION Y REDUCCION	MODIFICADO	DEVENGADO	RECAUDADO	DIFERENCIA
	(1)	(2)	(3 = 1+2)	(4)	(5)	(6 = 5 - 1)
Ingresos del Poder Ejecutivo Federal o Estatal y de los Municipios	224,551,316.85	-7,710,003.62	216,841,313.23	88,693,464.73	88,693,464.73	-135,857,852.12
Impuestos	8,635,953.00	0.00	8,635,953.00	8,941,565.74	8,941,565.74	305,612.74
Cuotas y Aportaciones de Seguridad Social	0.00	0.00	0.00	0.00	0.00	0.00
Contribuciones de Mejoras	0.00	0.00	0.00	0.00	0.00	0.00
Derechos	2,549,633.00	-22,876.45	2,526,756.55	746,267.28	746,267.28	-1,803,365.72
Productos	17,270.00	22,876.45	40,146.45	40,146.45	40,146.45	22,876.45
Aprovechamientos	2,207,330.00	13,561,338.42	15,768,668.42	14,564,453.11	14,564,453.11	12,357,123.11
Participaciones, Aportaciones, Convenios, Incentivos Derivados de la Colaboración Fiscal y Fondos	211,141,130.85	-21,271,342.04	189,869,788.81	64,401,032.15	64,401,032.15	-146,740,098.70
Distintos de Aportaciones	0.00	0.00	0.00	0.00	0.00	0.00
Transferencias, Asignaciones, Subsidios y Subvenciones, y Pensiones y Jubilaciones	0.00	0.00	0.00	0.00	0.00	0.00
Ingresos de los Entes Públicos de los Poderes Legislativo y Judicial, de los Órganos Autónomos y del Sector Paraestatal o Paramunicipal, así como de las Empresas Productivas del Estado	0.00	7,710,003.62	7,710,003.62	7,710,003.62	7,710,003.62	7,710,003.62
Cuotas y Aportaciones de Seguridad Social	0.00	0.00	0.00	0.00	0.00	0.00
Productos	0.00	0.00	0.00	0.00	0.00	0.00
Ingresos por Venta de Bienes, Prestación de Servicios y Otros Ingresos	0.00	7,710,003.62	7,710,003.62	7,710,003.62	7,710,003.62	7,710,003.62
Transferencias, Asignaciones, Subsidios y Subvenciones, y Pensiones y Jubilaciones	0.00	0.00	0.00	0.00	0.00	0.00
Ingresos Derivados de Financiamientos	0.00	0.00	0.00	0.00	0.00	0.00
Ingresos Derivados de Financiamientos	0.00	0.00	0.00	0.00	0.00	0.00
TOTAL	224,551,316.85	0.00	224,551,316.85	96,403,468.35	96,403,468.35	-128,147,848.50

Ingresos Excedentes

0.00

MUNICIPIO DE NACAZARI DE GARCIA, SONORA
 ESTADO ANALITICO DEL EJERCICIO DEL PRESUPUESTO DE EGRESOS
 CLASIFICACION POR OBJETO DEL GASTO (CAPITULO Y CONCEPTO)
 DEL 1° DE ENERO AL 31 DE DICIEMBRE 2021

CLAVE	CAPITULO Y PARTIDA	EGRESOS					
		APROBADO	AMPLIACIONES/ REDUCCIONES	MODIFICADO	DEVENGADO	PAGADO	SUB EJERCICIO
		1	2	3 = (1+2)	4	5	6 = (3 - 4)
1000	SERVICIOS PERSONALES	48,361,603.00	8,793,063.52	57,154,666.52	57,154,666.50	57,154,666.50	0.02
1100	REMUNERACIONES AL PERSONAL CARAC. PERMANENTE	19,512,399.00	3,332,938.52	22,845,337.52	22,845,337.52	22,845,337.52	0.00
1200	REMUNERACIONES AL PERSONAL DE CARACTER TRANSITORIO	5,880,000.00	-5,293,779.69	586,220.31	586,220.31	586,220.31	0.00
1300	REMUNERACIONES ADICIONALES ESPECIALES	8,957,134.52	3,969,498.60	12,926,633.12	12,926,633.11	12,926,633.11	0.01
1400	SEGURIDAD SOCIAL	6,855,456.00	-3,693,603.63	3,161,852.37	3,161,852.36	3,161,852.36	0.01
1500	OTRAS PRESTACIONES SOCIALES Y ECONOMICAS	1,187,600.00	15,725,738.40	16,913,338.40	16,913,338.40	16,913,338.40	0.00
1700	PAGO DE ESTIMULOS A SERVIDORES PUBLICOS	5,969,013.48	-5,247,728.68	721,284.80	721,284.80	721,284.80	0.00
20000	MATERIALES Y SUMINISTROS	4,350,000.85	3,094,882.73	7,444,883.58	7,444,883.58	7,444,883.58	0.00
2100	MATERIALES ADMON. EMISION DOCTOS. Y ART. OFICIALES	390,000.05	288,557.06	678,557.11	678,557.11	678,557.11	0.00
2200	ALIMENTOS Y UTENSILIOS	36,000.00	37,771.80	73,771.80	73,771.80	73,771.80	0.00
2300	MATERIAS PRIMAS Y MAT. PRODUCC. Y COMERCIALIZACION	0.00	0.00	0.00	0.00	0.00	0.00
2400	MATERIALES Y ART. DE CONSTRUCCION Y REPARACION	138,000.00	502,036.74	640,036.74	640,036.74	640,036.74	0.00
2500	PRODUCTOS QUIMICOS, FARMACEUTICOS Y DE LABORATORIO	180,000.00	145,936.61	325,936.61	325,936.61	325,936.61	0.00
2600	COMBUSTIBLES, LUBRICANTES Y ADITIVOS	3,270,000.00	1,428,606.42	4,698,606.42	4,698,606.42	4,698,606.42	0.00
2800	MATERIALES Y SUMINISTROS PARA SEGURIDAD VESTUARIOS, BLANCOS, PRENDAS DE PROTECC Y ART. DEP	36,000.00	-36,000.00	0.00	0.00	0.00	0.00
2700	HERRAMIENTAS, REFACCIONES Y ACCESORIOS MENORES	84,000.00	126,661.60	210,661.60	210,661.60	210,661.60	0.00
2900	SERVICIOS GENERALES	216,000.80	601,312.50	817,313.30	817,313.30	817,313.30	0.00
30000	SERVICIOS BASICOS	16,680,286.00	-1,690,798.28	14,989,487.72	14,989,487.72	14,989,487.72	0.00
3100	SERVICIOS DE ARRENDAMIENTO	2,160,480.00	-190,966.44	1,969,513.56	1,969,513.56	1,969,513.56	0.00
3200	SERVICIOS PROFESIONALES, CIENTIF. TECNICOS Y O. SER	290,400.00	301,380.72	591,780.72	591,780.72	591,780.72	0.00
3300		1,248,000.00	1,773,008.52	3,021,008.52	3,021,008.52	3,021,008.52	0.00

MUNICIPIO DE NACAZARI DE GARCIA, SONORA
 ESTADO ANALITICO DEL EJERCICIO DEL PRESUPUESTO DE EGRESOS
 CLASIFICACION POR OBJETO DEL GASTO (CAPITULO Y CONCEPTO)
 DEL 1° DE ENERO AL 31 DE DICIEMBRE 2021

CLAVE	CAPÍTULO Y PARTIDA	EGRESOS					
		APROBADO 1	AMPLIACIONES/ REDUCCIONES 2	MODIFICADO 3 = (1+2)	DEVENGADO 4	PAGADO 5	SUB EJERCICIO 6 = (3 - 4)
3400	SERVICIOS FINANCIEROS, BANCARIOS Y COMERCIALES	148,300.00	170,727.74	319,027.74	319,027.74	319,027.74	0.00
3500	SERVICIOS DE INSTALACION, REPARA. MATTO. Y CONSERVA	1,245,360.00	670,785.88	1,916,145.88	1,916,145.88	1,916,145.88	0.00
3600	SERVICIOS DE COMUNICACION SOCIAL Y PUBLICIDAD	453,600.00	-215,467.08	238,132.92	238,132.92	238,132.92	0.00
3700	SERVICIOS DE TRASLADO Y VIATICOS	335,400.00	169,320.25	504,720.25	504,720.25	504,720.25	0.00
3800	SERVICIOS OFICIALES	990,000.00	-661,521.41	428,478.59	428,478.59	428,478.59	0.00
3900	OTROS SERVICIOS GENERALES	9,808,746.00	-3,808,066.46	6,000,679.54	6,000,679.54	6,000,679.54	0.00
40000	TRANSFERENCIAS, ASIGNACIONES, SUBSIDIOS Y OTRAS AYUDAS	5,068,800.00	-2,574,474.93	2,494,325.07	2,494,325.07	2,494,325.07	0.00
4100	AYUDAS SOCIALES A PERSONAS	2,430,000.00	-2,430,000.00	0.00	0.00	0.00	0.00
4200	TRANSF AL RESTO DEL SECTOR PUBLICO	0.00	0.00	0.00	0.00	0.00	0.00
4300	AYUDAS SOCIALES A INSTITUCIONES	2,638,800.00	-173,589.93	2,465,210.07	2,465,210.07	2,465,210.07	0.00
4400	AYUDAS SOCIALES	0.00	29,115.00	29,115.00	29,115.00	29,115.00	0.00
4800	DONATIVOS	0.00	0.00	0.00	0.00	0.00	0.00
50000	BIENES MUEBLES, INMUEBLES E INTANGIBLES	219,000.00	-29,014.86	189,985.14	189,985.14	189,985.14	0.00
5100	MOBILIARIO Y EQUIPO DE ADMINISTRACION	15,000.00	61,997.01	76,997.01	76,997.01	76,997.01	0.00
5200	MOBILIARIO Y EQUIPO EDUCACIONAL Y RECREATIVO	204,000.00	-203,992.00	8.00	8.00	8.00	0.00
5400	VEHICULOS Y EQUIPO DE TRANSPORTE	0.00	0.00	0.00	0.00	0.00	0.00
5500	EQUIPO DE DEFENSA Y SEGURIDAD	0.00	0.00	0.00	0.00	0.00	0.00
5600	MAQUINARIA, OTROS EQUIPOS Y HERRAMIENTAS	0.00	112,980.13	112,980.13	112,980.13	112,980.13	0.00
5800	BIENES INMUEBLES	0.00	0.00	0.00	0.00	0.00	0.00
5900	ACTIVOS INTANGIBLES	0.00	0.00	0.00	0.00	0.00	0.00
60000	INVERSION PUBLICA	148,219,035.00	-5,941,066.18	142,277,968.82	15,672,749.32	15,672,749.32	126,605,219.50
6100	OBRA PUBLICA EN BIENES DE DOMINIO PUBLICO	148,219,035.00	-5,941,066.18	142,277,968.82	15,672,749.32	15,672,749.32	126,605,219.50
9000	DEUDA PUBLICA	1,652,592.00	-1,652,592.00	0.00	0.00	0.00	0.00
9100	AMORTIZACION DE LA DEUDA PUBLICA	1,320,192.00	-1,320,192.00	0.00	0.00	0.00	0.00
9200	INTERESES DE LA DEUDA PUBLICA	332,400.00	-332,400.00	0.00	0.00	0.00	0.00
	TOTAL	224,551,316.85	0.00	224,551,316.85	97,946,097.33	97,946,097.33	126,605,219.52

MUNICIPIO DE NACOZARI, SONORA
PROGRAMAS Y PROYECTOS DE INVERSION
DEL 1º DE ENERO AL 31 DE DICIEMBRE 2021

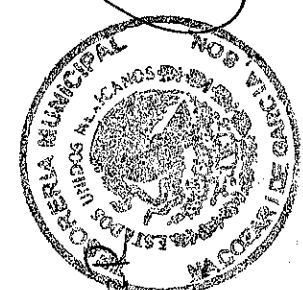
CLAVE Y NOMBRE DE LA PARTIDA 6006 OBRAS DE INVERSION
DIRECCION DE OPERACIONES E INGENIERIA

No. Obra	Nombre y ubicación de la(s) obra(s)	Presupuesto analítico de proyecto	IMPORTE		Por Devengar	Avance		Metas Realizadas		Origen del Recursos	Modalidad de Ejecución		
			Presupuesto Modificado	Devengado		% Físico	% Financ.	Físicas	Beneficiarios				
								Cantidad	Cantidad				
	614 DIVISION DE TERRENOS Y CONSTRUCCION DE OBRAS DE URBANIZACION												
	61401 INFRAESTRUCTURA Y EQUIPAMIENTO EN MATERIA DE ALCANTARILLADO												
61401-01 FM-NACOZARI-01-20	RECONSTRUCCION DE 3.681 ML DE COLECTOR SANITARIO PRINCIPAL CON TUBERIA PEAD DE PARED CORRUGADA TIPO "S" Y 650 ML DE ATARJEAS Y DESCARGAS DOMICILIARIAS CON TUBERIA DE PVC SANITARIO SERIE 20 Y 72 POZOS DE VISITA DE CONCRETO PREFABRICADO SIGUIENDO EL CALICE DEL RIO MOCTEZUMA INGIENDO EN LA LAGUNA DE OXIDACION HASTA LA GALERIA DE BOMBAS NO. 1 EN LA CIUDAD DE NACOZARI DE GARCIA, SONORA	\$0.00	\$17,910,710.85	\$14,480,451.68	\$3,430,279.17	80	80	3681	ML	14,369	HABITANTES	FONDO MINERO-FEDERAL	CONTRATO
61401-02 CECOP-2022-DOP-NACOZARI-PN032	CONSTRUCCION DE MURO DE PIEDRA TIPO GRADA EN PARQUE DE LA COLONIA LAS TORRES, EN NACOZARI DE GARCIA, SONORA	\$0.00	\$82,461.90	\$82,461.90	\$0.00	100	100	81.6	M2	193	HABITANTES	CECOP	CONTRATO
61401-03 CECOP-2022-DOP-NACOZARI-PN034	REHABILITACION DE ESCALINATAS CON ACCESO VEHICULAR Y PEATONAL, EN NACOZARI DE GARCIA, SONORA	\$0.00	\$351,181.60	\$351,181.60	\$0.00	100	100	248.47	M2	195	HABITANTES	CECOP	CONTRATO
61401-04 CECOP-2022-DOP-NACOZARI-PN031	REHABILITACION DE PARQUE EN LA COLONIA LINDA VISTA, EN NACOZARI DE GARCIA, SONORA	\$0.00	\$195,250.08	\$196,250.08	\$0.00	100	100	360.23	M2	180	HABITANTES	CECOP	CONTRATO
61401-05 CECOP-2022-DOP-NACOZARI-PN033	REHABILITACION DE PARQUE EN COLONIA RESIDENTES, EN NACOZARI DE GARCIA, SONORA	\$0.00	\$278,646.28	\$278,646.28	\$0.00	100	100	30	M3	320	HABITANTES	CECOP	CONTRATO
61401-05 FAIS-2021-DS-NACOZARI-310851	CONSTRUCCION DE VIVIENDA EN LA COLONIA LOMAS DE NACOZARI, EN NACOZARI DE GARCIA, SONORA	\$0.00	\$151,887.89	\$151,887.89	\$0.00	100	100	44.03	M2	1	FAMILIA	FAIS	CONTRATO
61401-06 FAIS-2021-DS-NACOZARI-314637	CONSTRUCCION DE VIVIENDA EN LA COLONIA COLOSIO, EN NACOZARI DE GARCIA, SONORA	\$0.00	\$151,887.89	\$151,887.89	\$0.00	100	100	44.03	M2	1	FAMILIA	FAIS	CONTRATO
	SUB-TOTAL	\$0.00	\$19,109,026.49	\$16,672,749.32	\$3,430,279.17								
	6101 RECURSO ESTATAL DIRECTO POR INVERSION EN OBRA PUBLICA	146,219,095.00	125,174,940.33	0.00	0.00								
	SUB-TOTAL	146,219,095.00	125,174,940.33	0.00	0.00								
	TOTALES \$	146,219,095.00	142,277,968.62	15,672,749.32	3,450,279.17								

Bajo Protesta de decir verdad declaramos que los Estados financieros y los datos, son razonablemente correctos y son responsabilidad del emisor



[Signature]
PRESIDENTE MUNICIPAL
PEDRO MORGHEN RIVERA
Nacozari de García, Sonora.



[Signature]
DIRECTOR DE OBRAS PUBLICAS
CESAR EGO DE LA REE DAVILA



ESTADOS UNIDOS MEXICANOS
OBRAS PUBLICAS MUNICIPALES
Nacozari de García, Sonora.

JUSTIFICACIONES AL AVANCE FISICO FINANCIERO DE LOS PROGRAMAS DE INVERSION

MUNICIPIO DE NACOZARI DE GARCIA, SONORA

TIPO DE INVERSION

DEPENDENCIA:

PERIODO: DEL 1° DE ENERO AL 31 DICIEMBRE 2021

No. DE OBRA	RUBRO, NOMBRE Y UBICACIÓN DE LA (S) OBRA (S)	JUSTIFICACIÓN
61401-01 FM-NACOZARI-01-20	RECONSTRUCCIÓN DE 3.661 ML DE COLECTOR SANITARIO PRINCIPAL CON TUBERÍA PEAD DE PARED CORRUGADA TIPO "S" Y 850 ML DE ATARJEAS Y DESCARGAS DOMICILIARIAS CON TUBERÍA DE PVC SANITARIO SERIE 20 Y 72 POZOS DE VISITA DE CONCRETO PREFABRICADO SIGUIENDO EL CAUCE DEL RIO MOCTEZUMA INICIANDO EN LA LAGUNA DE OXIDACIÓN HASTA LA GALERÍA DE BOMBAS NO. 1 EN LA CIUDAD DE NACOZARI DE GARCÍA, SONORA	RECONSTRUCCION, DEBIDO AL DETERIORO
61401-02 CECOP-2022-DOP-NACOZARI-PN032	CONSTRUCCION DE MURO DE PIEDRA TIPO GRADA EN PARQUE DE LA COLONIA LAS TORRES, EN NACOZARI DE GARCÍA, SONORA	CONSTRUCCION
61401-03 CECOP-2022-DOP-NACOZARI-PN034	REHABILITACION DE ESCALINATAS CON ACCESO VEHICULAR Y PEATONAL, EN NACOZARI DE GARCÍA, SONORA	CONSTRUCCION
61401-04 CECOP-2022-DOP-NACOZARI-PN031	REHABILITACION DE PARQUE EN LA COLONIA LINDA VISTA, EN NACOZARI DE GARCÍA, SONORA	CONSTRUCCION
61401-05 CECOP-2022-DOP-NACOZARI-PN033	REHABILITACION DE PARQUE EN COLONIA PRESIDENTES, EN NACOZARI DE GARCÍA, SONORA	CONSTRUCCION
61401-06 FAIS-2021-DS-NACOZARI-310651	CONSTRUCCION DE VIVIENDA EN LA COLONIA LOMAS DE NACOZARI, EN NACOZARI DE GARCÍA, SONORA	CONSTRUCCION
61401-06 FAIS-2021-DS-NACOZARI-314537	CONSTRUCCION DE VIVIENDA EN LA COLONIA COLOSIO, EN NACOZARI DE GARCÍA, SONORA	CONSTRUCCION

MUNICIPIO DE NACOZARI, SONORA
RELACION DE BIENES MUEBLES QUE COMPONEN SU PATRIMONIO
CUENTA PUBLICA DE 2021

CODIGO	DESCRIPCION DEL BIEN	VALOR EN LIBROS
	2019 CAMARA DIGITAL CANNON EOS T7I 2LK BLACKTRIPIE	20,489.00
	SOFA GRANDE SOFA CHICO	1,500.00
	SILLON PM STEELE 9104	3,094.57
	ESCRITORIO EJECUTIVO	5,083.00
	LIBREROS SOBRES PUESTOS	2,397.00
	MESA DE TRABAJO	2,254.00
	48 SILLAS TAPIZADAS	3,709.44
	5 MESAS INFANTILES	828.00
	32 SILLAS MEBLAZA M2523	2,472.96
	3 SILLAS SECRETARIALES	1,810.50
	3 ESCRITORIO SECRETARIAL	2,346.00
	SILLON EJECUTIVO GIRATORIO	1,020.00
	LOTE ESCRITORIO SILLA ES	16,523.54
	24 SILLAS INFANTILES KANG	621.00
	EQ RECEPTOR REP TV PILA	3,000.00
	6 TORRES ESTRUCTURALES	3,930.00
	3 BATERIAS P/RECEPTOR MOT	1,965.81
	ANTENA MOVIL MAXXARD M MH	1,276.73
	3 INSTALACIONES DE UNIDAD	1,062.60
	SILLON EJECUTIVO PRESIDENCIAL	5,530.00
	TANQUE ESTACIONARIO	1,473.91
	3 SILLAS SECRETARIALES	3,150.00
	ESCRITORIO	1,375.00
	MOSTRADOR DE MADERA	9,250.00
	ESCRITORIO	8,783.13
	SILLON	2,248.25
	2 SILLONE SECRETARIALES	4,757.55
	1 SILLON EJECUTIVO DE LUJO	2,532.30
	SILLON EJECUTIVO PRIMORDI	2,225.25
	ESCRITORIO PARA COMPUTADORA	1,042.60
	REFRIGERADOR AUTOMATICO	2,875.00
	REFRIGERADOR 1/2 TONELADA	3,450.00
	ESCRITORIO	1,200.00
	ARCHIVEROS 4 CAJONES	3,000.00
	SILLA PRAGA	1,102.06
	2 SILLAS AMBURGO	1,357.00
	MUEBLE PARA OFICINA DE COTUME	1,144.25
	LIBRERO PARA BILIOTECA	2,800.00
	AUX MODEM	1,580.10
	3 RECIBIDORES DE ASIENTOS	10,580.00
	RECIBIDOR DE 2 ASIENTOS	3,737.50
	EQUIPO DE SONIDO H-01	1,825.00
	PERCIANAS VERTICALES	9,600.00
	2 CALENTADORES DE GAS	3,907.70
	ESCRITORIO SECRETARIAL	3,199.00
	ARCHIVEROS METALICOS	2,478.25
	SILLON EJECUTIVO Y SILLON	17,000.00
	JUEGO DE MESAS	8,990.00
	SILLON MODELO E50	2,932.50
	PENINSULAR DE TRABAJO C/GAS	13,800.00
	COOLER DE SEGUNDA	2,500.00
	SILLON DE CABILDO	12,000.00
	MESA PARA CABILDO	18,225.00
	EQUIPO DE SONIDO	10,000.00
	IMPRESORA HP 3320	1,000.00
	MESA BUZON SUGERENCIAS	600.00
	REFRIGERACION 1 TONELADA SEMINU	3,000.00
	REFRIGERACION USADA PRESIDENCIAL	2,000.00
	6 PERSIANAS 130X275	8,962.50
	1 PERSIANA 130X276	1,493.85
	1 PERSIANA 184X76	1,493.85
	7 SILLAS ACOJINADAS	1,672.99
	ESCRITORIO ISLA CP U110/C	3,500.00
	3 SILLAS SALAMANCA	1,376.55

CODIGO	DESCRIPCION DEL BIEN	VALOR EN LIBROS
	SILLON ROMA MS-309RQ	1,094.80
	*10 SILLAS ACOJINADAS	2,455.71
	CALEFACTOR PORTATIL	1,633.50
	CALENTON DE GAS	1,500.00
	MINISPLIT MIRAGE 2 TON	18,390.80
	MULTISPLIT MIRAGE 2 TON	21,499.25
	BOYLER 78 KALOSTRON	4,473.50
	CALENTON ELECTRICO 110 VH	1,322.50
	ESC PENINSULAR CON ARCHIVE	3,904.99
	SILLON ROMA MOD S 309 RG	1,565.01
	SILLA VISITANTES MOD MARBE	1,080.01
	VIDEO PROYECTOR INT MUJER	6,600.00
	ARCHIVEROS MADERA 8 COMA	18,560.00
	OLYMPUS T100	1,369.02
	*2 MINISPLIT LG 2 TON	23,400.00
	*1 MINISPLIT LG 2 TON TESORE	17,500.00
	MULTIFUNCIONAL LASER	3,300.88
	SILLA EJECUTIVA MESH	2,154.31
	SILLA ROMA	1,469.42
	*3 MINISPLIT YORK MOD YSA24F	38,850.00
	*1 MINISPLIT YORK MOD YSHA1	10,405.00
	ESTUFA ACROS MOD AF 1800 BI	4,635.00
	REFRIGERADOR ACROS MOD AT	5,745.00
	DOS ESCRITORIOS Y UNA SILLA	1,480.00
	1 MINISPLIT	3,490.00
	MINISPLIT 1 TON 220 SOLO FRI	4,999.00
	*1 MINISPLIT MIRAGE TITANIUM	11,720.00
	*1 MINISPLIT MIRAGE TITANIUM	11,720.00
	MINISPLIT AUX MOD AS	8,260.00
	MINISPLIT DE SEGUNDA	1,800.00
	CONJUNTO SECRETARIAL CAOBA	3,816.40
	ARCHIVERO CUATRO CAJONES	6,822.19
	MINISPLIT 2 TONELADAS 2 TIEM	14,024.40
	*4 SILLAS EJECUTIVAS	21,707.59
	CXF 121 MINISPLIT MARCA MIR	4,290.00
	CXF261F MINI SPLIT MIRAGE AE	8,400.00
	MULTIFUNCIONAL BROTHER MC	9,910.46
	MULTIFUNCIONAL BROTHER DC	3,299.00
	*5 EQ.AIRE ACON.TIP.MINISPLIT M.FREYVEN 1.5 TON	33,000.00
	EQUIPO DE COMPUTO Y PAQ SO	36,184.75
	EQUIPO DE COMPUTO P/CATAS	22,626.25
	COMPUTADORA LANIX BRA P4	14,114.43
	COMPUTADORA SERVILLON 110	9,288.00
	COMPUTADORA ARMADA (DIF)	5,738.50
	COMPUTADORA DELL ROBUSTA	22,048.40
	COMPUTADORA DELL PLANA	23,032.20
	COMPUTADORA DELL (COMO SC	15,758.45
	COMPUTADORA GATEWAY (SEC	16,554.25
	*3 COMPUTADORAS HP AIO M52	27,617.94
	*3 COMPUTADORAS HPM AIO M5	29,941.67
	IMPRESORA HP LASER P2035N	4,853.00
	IMPRESORA PANASONIC KXP11	2,930.00
	IMPRESORA HP LASER P2035N	5,348.00
	MULTIFUNCIONAL HP LS	7,261.60
	IMPRESORA LEXMARK X 264D	13,058.12
	IMPRESORA SAMSUNG ML 2165	1,200.01
	COMPUTADORA ACER AZ3-615	7,540.00
	MULTIFUNCIONAL HP OFFICEJE	10,169.72
	DESKOPT MULTIFUNCIONAL	17,082.07
	MULTI BROTHER INTANK DCP-T	3,799.00
	MULTIFUN BROTHER DCP-L2540	3,599.00
	COMPUTADORA CORE I5-8400, 256 SSD M.2	14,759.11
	COMPUTADORA AMD/4GB/500GB/DVDRW/LED 18.5	4,320.00
	IMPRESORA MULTIFUNCIONAL BROTHER LASER 32 MB	3,959.00
	MINISPLIT 1 TON	5,788.79
	MINISPLIT 1 1/2 TON LG 5S	7,750.00
	MINISPLIT LG MOD 242	12,689.65
	CENTRAL TELEFONICA 3 LIN	40,129.86
	*3 TELEFONOS UNILINEA CON	1,560.00
	*12 TELEFONOS UNILINEA PAN ISAF-Oeed6059-35d2-4c4e-e605-37858f8701a3	3,120.00
	DIADEMA CON TEL INALAMBRICO	2,100.00

CODIGO	DESCRIPCION DEL BIEN	VALOR EN LIBROS
	'2 CALEFACTORES SI-315M SOLMATIC	3,720.00
	'3 CALEFACTORES SI-315 M SOLMAT	5,580.00
	'2 CILINDROS DE 10 MG	1,430.00
	'3 CALEFACTORES A GAS CON CILINDRO	10,400.00
	'1 CALENTON GAS 3 PIEDRAS	2,674.00
	'2 CALENTON 3 RAD C/RUEDAS DISA	4,389.00
	ALCOHOLIMETRO ALCOMATE PRESTIGE	3,465.00
	FUENTE GRANDE JAL	13,340.00
	CALENTON 3 RAD CON RUEDA DISA	2,194.60
	BAFFLE PROF 2 VIAS 300W	5,500.00
	MICROFONO INALAMBRICO STE	1,370.69
	'12 TAMBORES REGLAMENTARIOS	7,590.00
	'12 CORNETAS DE LATON REGLA	3,105.00
	'2 CLARINETES DE LATON REGLA	805.00
	ASP PARIHUELA POWER CAT PWC-OS-100T (22/04/2020)	11,499.00
	PICK UP FORD 1992	53,265.00
	PICK UP FORD 1992	48,200.00
	CAMIONETA DODGE RAM 1989	35,000.00
	CAMION VOLTEO CHEVROLET	183,702.80
	PICK UP FORD 1992	48,200.00
	'6 PICK UP CHEVROLET 1998	706,000.00
	CAMION FORD 1981 F600 15	15,000.00
	PICK UP C20 CUSTOM 2001	146,050.00
	'3 PICK UP FORD F 250 2003	405,074.85
	FORD F250 1996 N11283	9,200.00
	FORD F150 1996 M01883	9,200.00
	FORD F250 1994 L04377	9,200.00
	FORD F 250 1992 072B33	12,650.00
	FORD F350 1997 N16545	16,100.00
	FORD F350 1996 N12671	18,400.00
	FORD F350 1966 N06676	16,100.00
	FORD F350 1993 K43675	13,800.00
	PATRULLA RANGER Y F150	466,147.88
	FORD F850 1997	34,500.00
	FORD F2501996	12,650.00
	RAM W2500 4X4 1998	19,550.00
	RAM TR 334 1996	8,050.00
	FORD CROWN VICTORIA	65,000.00
	CAMIONETA TIPO AMBULANCIA	1,105,400.01
	FORD VAGONETA 2006	29,900.00
	REVOLVEDORA PARA CONCRETO	17,192.50
	VIBRADORAS CIPSA CM-1	21,792.50
	RETROEXCADORA CARTEPILLER	116,244.00
	TRACTOR USADO CATERPILLER	330,000.00
	TRACTOR CARTEPILLER	74,750.00
	MOTONIVELADORA 670D	2,683,900.00
	MARTILLO DEMOLEDOR TE-905	6,112.51
	RETROEXCADORA, 580N 4WD	1,726,732.50
	CAMION FREIGHLINER TIPO VO	1,115,000.00
	'2 REVOLVEDORAS CIPSA MOD	41,800.00
	'2 MARTILLOS DEMOLEDORES	43,800.00
	'2 MARTILLOS DEMOLEDORES	59,800.00
	APISONADOR MPOWER MOD JC	39,950.00
	BLOQUERA ITAL MEXICANA MOD	1.00
	BOMBA HIDRAULICA JOHN DEER	95,799.76
	REPETIDOR VHF VXR7000V	25,456.64
	ANTENA BASE OMNIDIRECCION	7,744.73
	DUPLEXON EN VHF VXD40V	6,017.49
	ANTENA BASE MCALLEN DB2	7,144.38
	CARGADOR FRONTAL CLARK	20,000.00
	'5 RADIOS PORTATIL KEENWOOD	21,275.00
	'6 RADIOS TRANCEPTOR KEENW	22,593.01
	'3 EQ RADIO COMP C/ANTENA	56,583.45
	'3 RADIOS TRANCEPTOR KENWO	20,007.00
	'5 RADIOS KENWOOD TK2000K	14,016.40
	'2 RADIOS KENWOOD TK7302HK	10,168.24
	'3 ANTENAS MOVIL MH85800	2,484.72
	BASCULA 400KG	8,400.00
	COMPRESOR ELECTRICO HUSKY 240 LT	17,995.00
	MAQUINA BARREDORA USADA ISAF-0eed6059-35d2-4c4e-e605-37858f8701a3	296,450.00
	TANQUE 1000 LTS DE AGUA	8,000.00

CODIGO	DESCRIPCION DEL BIEN	VALOR EN LIBROS
	BARREDORA PELICAN	2,152,311.50
	CHASIS CABINA CON CANASTA	795,800.00
	'3 CAJAS RECOLECTORAS	1,560,000.00
	'4 CABINA CHASIS INTERNATION	4,477,600.00
	'2019 1 DESBROZADORA SITH	7,799.31
	'2021 MINISPLIT FRIO CALOR	90,902.00
	2 PERSIANAS	11,039.17
	TELEFONO	22,078.13
	'2021 CAMARA A COLOR MARCA EPCOM 2.8	8.00
	EQUIPO DE COMPUTO PARA CATASTRO	20,150.00
	'2021 2 ESCRITORIO EN L CASSEL GRIS	8,196.00
	EQUIPO DE COMPUTO Y TECNOLOGIA	35,807.84
	'2021 SILLA EJECUTIVA LEICA 2 NRGRO	1,799.00

MUNICIPIO DE NACOZARI, SONORA
RELACION DE BIENES INMUEBLES QUE COMPONEN SU PATRIMONIO
CUENTA PUBLICA DE 2021

CODIGO	DESCRIPCION DEL BIEN	VALOR EN LIBROS
	LOTE MECADO MUNICIPAL	266.47
	LOTE DIF MUNICIPAL	362,463.00
	LOTE JARDIN DE NIÑOS LOMAS N	10,000.00
	LOTE PLAZA BARRIOS ASILO	6,000.00
	LOTE BARRIO OLAS ALTAS	1,000.00
	TERRENO	97,500.00
	EDIFICIO DIF MUNICIPAL	12,000.00
	EDIFICIO CARCEL MUNICIPAL	724,750.00
	EDIFICIO ANTIGUO AYUNTAMIENTO	6,000.00
	EDIFICIO BOMBEROS Y CRUZ ROJA	10,500.00
	EDIFICIO RASTRO MUNICIPAL	528,953.00
	EDIFICIO MERCADO MUNICIPAL	160,629.81
	LSO-826041811-002-2019	1,936,003.29
	LPO.826041811-005-2019	1,751,433.09
	INFRAESTRUCTURA ELECTRICA	705,888.56
	LPO-826041811-001-2019 TERMINADA 2020	1,766,139.61
	LPO-826041811-001-2019 1400 M ELECTRIF TERMIN 2020	3,089,200.37
	LO-826041811-E1-2019 001-PANELES SOLARES	22,403,284.34
	MEJORAMIENTO DE VIVIENDAS	2,451,894.87
	CONT/006/FMNAC/2014-1/2016 RE	388,804.00
	CONT/0067FMNA/2014-1/2016 REH	3,023,341.08
	REH ESCUELA JARDIN DE NIÑOS JE	367,349.15
	REH DE ESCUELA JARDIN DE NIÑOS S	194,935.35
	REHABILITACION ESCUELA JARDIN DE N	432,638.53
	REHABILITACION ESCUELA JARDIN NIÑ	390,536.07
	REH DE ESCUELA PRIMARIA BENITO J	1,151,085.12
	REHAB DE ESCUELA PRIMARIA JESU	670,711.83
	REHABILITACION DE ESCUELA PRIMARI	178,424.89
	REH DE ESCUELA SECUNDARIA 7 DE	1,089,347.18
	REHAB DE PREPARATORIA COBACH	633,607.29
	REHAB DE ICATSON	906,499.99
	CONT E-2/2017 REH DE 880M2	5,664,939.83
	CONT E-3/2017 REH 5400MTS2	5,590,043.04
	CONST 008/2017 CONTRC 550M	2,466,197.60
	REH Y CONSTRUCCION EDIFICIOS PLAZ	4,586,575.91
	AMPL. RED DRENAJE CANTERA	200,000.00
	CONT/003/FMNAC/2014-1/2016	2,501,190.59
	CONT 001/17, PLANTA POTABILIZAD	30,916,286.13
	CONT 005/2017 CONSTRUCCION 780 M	2,948,785.88
	CONT 006 /2017 CONTRU 850 ML LINE	922,466.60
	FISM-03-2015 AMP DE RED DRENAJ	164,819.76
	REH DE RED DE DRENAJE POZO Y ALD	179,341.67
	LSO-826041811-004-2019 CONST. 1010M2 PARQUE	1,103,911.60
	ADO-826041811-004-2019 C.1950 M2 PARQUE LAS TORRES	886,015.17
	MEJORAMIENTO DE DRENAJE CANTER	186,102.66
	CONT/0058MNAC/201-01/2016 PAV	3,866,556.43
	CONT/007/FNAC/2014-1/2016 PAVIM	4,540,732.61
	CONT/0008/FMNAC/2014-1/2016P	1,161,621.26
	CONT/010/FMNAC/2014-1/2016 PA	3,820,850.79
	CONT/009/FMNAC/2014-1/2016	2,651,309.27
	CONT/011/FMNAC/2014-1/2016	1,247,388.58
	CONT/012/FMNAC/2014-1/2016	2,584,461.79
	PAVIMENTO CONCRETO HIDRAULICO	3,305,301.02
	PAVIMENTACION CONCR HIDRA CALLE	2,883,461.88
	PAVIMENTACION CONCRETO HIDRA	3,278,573.45
	PAVIMENTO CONCR HIDRA CALLE JALE	1,389,554.81
	REPOSICION Y REPARACION DE RED DE	2,014,819.09
	PAVIMENTO Y CONCR HIDRAULICO CALL	1,191,136.24
	NAC-10-82604181E12-2016 PAV	890,921.57
	NAC-10-826041811-E15-2016 PA	520,761.07
	CON-10-826041811-E8-2016 PAV	462,117.48
	CON-10-8260418411-E17-2016	496,459.07
	NAC-10-826041811-E13-2016 PA	419,578.13
	NAC-10-826041811-E10-2016 PA ISAF-6253e737-7549-2a97-7fa4-05709d925b59	935,156.12
	NAC-10-826044844-E11-2016 PA	434,282.22

CODIGO	DESCRIPCION DEL BIEN	VALOR EN LIBROS
	NAC-IO-826041811-E9-2016 PAV	988,686.41
	NAC-IO-826041811-E16-2016 PA	577,281.77
	NAC-IO-826041811-E18-2016 PA	730,439.03
	REPARACION DE BACHES VARIA	468,242.67
	CONSTRUCCION DE BANQUETAS	233,761.63
	FISM-04-2015 MANTO DE ALUM	456,527.62
	OBRAS CECOP EJERCICIOS 2015	2,207,987.85
	PAVIMENTACION CALLE FRANCISCO V	37,877.10
	AMPLIACION DE RED DE DRENAJE C	233,267.58
	PAVIMENTACION CONCRETO HIDRA 12	4,438,730.00
	CONT LO-826041811-E4-2017 PA	18,837,610.45
	FAIS-DS-NACUZARI-2019-40913 CONST.BAÑOS LINDAS VIS	0.00
	FAIS-DS-NACUZARI-2019-40845 CONST. BAÑOS LAS TORRE	0.00
	CECOP-OP-NACUZARI-2018-002 REHAB. DE RASTRO MUNICI	0.00
	CECOP-OP-NACUZARI-2018-001 REMOD. PLAZA J. GARCIA	0.00
	LO-826041811-E1-2019 001-PANELES SOLARES	0.00
	CONTRATO 007-2018	755,943.53
	CONSTRUCCION DE CUARTO PARA BAÑO EN LA COLONIA MAG	0.00
	CONSTR. CUARTO PARA BAÑO COL LAS TORRES III	0.00
	CONSTR. DE CUARTO PARA BALO COL LAS TORRES II	0.00
	CONSTR. CUARTO PARA BAÑO EN COL. ALAMEDA	0.00
	IO-826041811-E2-2019 CONSTR EN CON SANTA CRUZ	2,090,099.33
	IO-826041811-E5-2019 CONST. CANCHA BASQ. COBACH	0.00
	CONT-91273 CONSTR CUARTO P.BAÑO COL. SOLIDARIDAD	0.00
	CONT- 98786 CONSTR. CUARTO P.BAÑO COL. SOLID II	0.00
	CONT-77097 CONS. CUARTO P.BAÑO COL. RASTRO VIEJO	0.00
	CONT-76901CONST. CUARTO P.BAÑO COL.LINDA V II	0.00
	LO-826041811-E6-2019 LIN. CONDUCCION 23 257 M	71,159,970.79
	CONT-135807 CONST. BAÑO COL RASTRO VIEJO 1	0.00
	CONST. CUARTO DORMITORIO EN COL. JESUS GARCIA	0.00
	CONSTR. CUARTO DORMITORIO COL. EL ASILO	0.00
	CONSTR. CUARTO DORMITORIO COLONIA LAS TORRES	0.00
	REHABILITACION MERCADO PUBLICO	0.00
	CONST. CUARTO DORMITORIO EN COL. 3 ALAMOS	0.00
	LSO-826041811-004-2019 CONST. 1010M2 PARQUE	0.00
	LSO-826041811-002-2019 CONST. 1179.74 M2 PAVIM	0.00
	ADO-826041811-002-2019 REP. RED HIDR LA SIRENA	0.00
	ADO-826041811-003-2019 CONSTR. MURO DE CONTENCION	0.00
	ADO-826041811-004-2019 C.1950 M2 PARQUE LAS TORRES	0.00
	LPO-826041811-001-2019 1400 M RED ELECTRIFICACION	0.00
	LPO-826041811-001-2019 REP RED H. CALLEJON HOTEL I	0.00
	CECOP-OP-NACUZARI-2019-002 RAMPA EN COL BUENOS AIR	0.00
	CECOP-OP-NACUZARI-2019-003 REAHB RASTRO M. ETAPA 2	0.00
	CECOP-OP-NACUZARI-2019-001 CONSTR.BANQUETA COL.MAG	0.00
	LPO-826041811-005-2019 REP RED HIDR. C.OPOSURA	0.00
	FAIS-DS-NACUZARI-2020-52917 VIVIENDA COL FINCA	0.00
	FAIS-DS-NACUZARI-2020-16947 VIVIENDA COL MILPITAS	0.00
	FAIS-DS-NACUZARI-2020-80613	0.00
	FAIS-DS-NACUZARI-2020-96402 CONSTR VIVIENDA	0.00
	FAIS-DS-NACUZARI-2020-132900	0.00
	FAIS-DS-NACUZARI-2020-97601	0.00
	FAIS-DS-NACUZARO-2020-98397	0.00
	LO-826041811-E1-2020 3661ML DE COLECTOR SANITARIO	14,450,574.55
	BACHEO GRAL DE VARIAS CALLES	20,600.00
	MICROONDAS	50,840.19
	MEJORAMIENTO DE VIVIENDAS	130,110.51
	REH UNIDAD DEPORTIVA	87,193.32
	CONT/004/FMNAC/2014/001/201	1,248,400.41
	CONT/013/FMNAC/2014-1-2016	11,898,816.52
	CONSTRUCCION EL HUACAL	113,540.00
	REGULARIZACION HALES SANEA	1,474,506.14
	CONT 007/2017 REHAB 2650 ML	5,320,859.06
	PLAZA JUAREZ	19,500.00
	PLAZA JESUSGARCIA	19,200.00
	PLAZA SILVESTRE RODRIGUEZ	43,200.00
	GLORIETA SALIDA AGUAPRIETA	2,800.00
	GLORIETA MIGUEL HIDALDO	2,000.00
	GLORIETA MANUEL ACUÑA	396.00
	JARDIN MAGNOLIAS	320.00
	PARQUE DEPORTIVO INFANTIL	40,000.00
	PARQUE DEPORTIVO MUNICIPALASAF-6253e737-7549-2a97-7fa4-05709d925b59	10,000.00
	2018 CONTRATO E08/2018	1,191,152.88

CODIGO	DESCRIPCION DEL BIEN	VALOR EN LIBROS
	2018 CONTRATO E07/2018	3,847,274.35
	2021-FAIS-DS-NACUZARI-2021-176046	188,725.29
	2021-FAIS-DS-NACUZARI-2021-149231 REHAB PARQUE COL	198,788.97
	2021 CONSTRUCCION VIVIENDA COL. LOMAS DE NACUZARI	262,523.03
	2021 CONSTRUC VIV COLONIA COLOSIO	91,197.17

MUNICIPIO DE NACUZARI, SONORA
RESULTADO DE LA EVALUACION DE LA EVALUACION DEL DESEMPEÑO DE LOS PROGRAMAS FEDERALES
PERIODO 2021

NADA QUE MANIFESTAR, YA QUE NO SE RECIBIERON RECURSOS FEDERALES A EVALUAR

MUNICIPIO DE NACUZARI, SONORA
RELACION DE CUENTAS BANCARIAS PRODUCTIVAS ESPECIFICAS
PERIODO 2021

Fondo, Programa o Convenio	Datos de la Cuenta Bancaria	
	Institución Bancaria	Número de Cueneta
NADA QUE MANIFESTAR		

NACUZARI DE GARCIA, SONORA
 Formato del ejercicio y destino de gasto federalizado y reintegros
 Periodo (Enero-Diciembre del año 2021)

Programa o Fondo	Destino de los Recursos	Ejercicio		Reintegro
		DEVENGADO	PAGADO	
CONADE	INSTITUTO MUNICIPAL DEL DEPORTE	675,960.00	675,203.35	764.73
CONADE	TESORERIA DE LA FEDERACION			119.12
CONADE	TESORERIA DE LA FEDERACION			124.36

ESTADO DE SITUACIÓN FINANCIERA DETALLADO LDF

Formato 1

MUNICIPIO DE NACUZARI DE GARCIA, SONORA
DEL 1 DE ENERO AL 31 DE DICIEMBRE 2021

MUNICIPIO DE NACUZARI DE GARCIA, SONORA Estado de Situación Financiera Detallado - LDF Al 31 de diciembre de 2020 y al 31 de Diciembre 2021 (PESOS)					
Concepto (c)	2021	31 de diciembre de 2020	Concepto (c)	2021	31 de diciembre de 2020
ACTIVO			PASIVO		
Activo Circulante			Pasivo Circulante		
a. Efectivo y Equivalentes (a=a1+a2+a3+a4+a5+a6+a7)	6,674,783.94	13,044,687.70	a. Cuentas por Pagar a Corto Plazo (a=a1+a2+a3+a4+a5+a6+a7+a8+a9)	14,412,883.51	12,025,089.05
a1) Efectivo	20,500.00	20,500.00	a1) Servicios Personales por Pagar a Corto Plazo	5,041,658.73	3,461,488.03
a2) Bancos/Tesorería	6,654,283.94	12,912,207.14	a2) Proveedores por Pagar a Corto Plazo	1,867,216.34	2,091,545.74
a3) Bancos/Dependencias y Otros	0.00	111,980.56	a3) Contratistas por Obras Públicas por Pagar a Corto Plazo	0.00	0.00
a4) Inversiones Temporales (Hasta 3 meses)	0.00	0.00	a4) Participaciones y Aportaciones por Pagar a Corto Plazo		
a5) Fondos con Afectación Específica	0.00	0.00	a5) Transferencias Otorgadas por Pagar a Corto Plazo	0.00	0.00
a6) Depósitos de Fondos de Terceros en Garantía y/o Administración	0.00	0.00	a6) Intereses, Comisiones y Otros Gastos de la Deuda Pública por Pagar a Corto Plazo	0.00	0.00
a7) Otros Efectivos y Equivalentes	0.00	0.00	a7) Retenciones y Contribuciones por Pagar a Corto Plazo	5,384,009.44	5,104,934.10
b. Derechos a Recibir Efectivo o Equivalentes (b=b1+b2+b3+b4+b5+b6+b7)	1,941,858.30	6,877,552.05	a8) Devoluciones de la Ley de Ingresos por Pagar a Corto Plazo	0.00	0.00
b1) Inversiones Financieras de Corto Plazo	0.00		a9) Otras Cuentas por Pagar a Corto Plazo	2,120,000.00	1,367,121.18
b2) Cuentas por Cobrar a Corto Plazo	0.00		b. Documentos por Pagar a Corto Plazo (b=b1+b2+b3)	0.00	0.00
b3) Deudores Diversos por Cobrar a Corto Plazo	253,939.19	4,934,235.69	b1) Documentos Comerciales por Pagar a Corto Plazo	0.00	0.00
b4) Ingresos por Recuperar a Corto Plazo	146.00	137.00	b2) Documentos con Contratistas por Obras Públicas por Pagar a Corto Plazo		
b5) Deudores por Anticipos de la Tesorería a Corto Plazo	150.00	242,731.21	b3) Otros Documentos por Pagar a Corto Plazo	0.00	0.00
b6) Préstamos Otorgados a Corto Plazo			c. Porción a Corto Plazo de la Deuda Pública a Largo Plazo (c=c1+c2)	0.00	0.00
b7) Otros Derechos a Recibir Efectivo o Equivalentes a Corto Plazo	1,687,623.11	1,700,448.15	c1) Porción a Corto Plazo de la Deuda Pública	0.00	0.00
c. Derechos a Recibir Bienes o Servicios (c=c1+c2+c3+c4+c5)	1,439,320.52	1,874,428.34	c2) Porción a Corto Plazo de Arrendamiento Financiero		
c1) Anticipo a Proveedores por Adquisición de Bienes y Prestación de Servicios a Corto Plazo	0.00	0.00	d. Títulos y Valores a Corto Plazo		
c2) Anticipo a Proveedores por Adquisición de Bienes Inmuebles y Muebles a Corto Plazo	0.00	0.00	e. Pasivos Diferidos a Corto Plazo (e=e1+e2+e3)	0.00	0.00
c3) Anticipo a Proveedores por Adquisición de Bienes Intangibles a Corto Plazo	0.00	0.00	e1) Ingresos Cobrados por Adelantado a Corto Plazo		
c4) Anticipo a Contratistas por Obras Públicas a Corto Plazo	1,439,320.52	1,874,428.34	e2) Intereses Cobrados por Adelantado a Corto Plazo		
c5) Otros Derechos a Recibir Bienes o Servicios a Corto Plazo	0.00	0.00	e3) Otros Pasivos Diferidos a Corto Plazo		
d. Inventarios (d=d1+d2+d3+d4+d5)	0.00	0.00	f. Fondos y Bienes de Terceros en Garantía y/o Administración a Corto Plazo (f=f1+f2+f3+f4+f5+f6)	0.00	0.00
d1) Inventario de Mercancías para Venta	0.00	0.00	f1) Fondos en Garantía a Corto Plazo		
d2) Inventario de Mercancías Terminadas			f2) Fondos en Administración a Corto Plazo		
d3) Inventario de Mercancías en Proceso de Elaboración			f3) Fondos Contingentes a Corto Plazo		
d4) Inventario de Materias Primas, Materiales y Suministros para Producción			f4) Fondos de Fideicomisos, Mandatos y Contratos Análogos a Corto Plazo		
d5) Bienes en Tránsito			f5) Otros Fondos de Terceros en Garantía y/o Administración a Corto Plazo		
e. Almacenes	0.00	0.00	f6) Valores y Bienes en Garantía a Corto Plazo		
f. Estimación por Pérdida o Deterioro de Activos Circulantes (f=f1+f2)	0.00	0.00	g. Provisiones a Corto Plazo (g=g1+g2+g3)	0.00	0.00
f1) Estimaciones para Cuentas Incobrables por Derechos a Recibir Efectivo o Equivalentes			g1) Provisión para Demandas y Juicios a Corto Plazo		
f2) Estimación por Deterioro de Inventarios			g2) Provisión para Contingencias a Corto Plazo		
g. Otros Activos Circulantes (g=g1+g2+g3+g4)	0.00	0.00	g3) Otras Provisiones a Corto Plazo		
g1) Valores en Garantía	0.00	0.00	h. Otros Pasivos a Corto Plazo (h=h1+h2+h3)	0.00	0.00
g2) Bienes en Garantía (excluye depósitos de fondos)	0.00	0.00	h1) Ingresos por Clasificar		

ESTADO DE SITUACIÓN FINANCIERA DETALLADO LDF

Formato 1

MUNICIPIO DE NACAZARI DE GARCIA, SONORA
DEL 1 DE ENERO AL 31 DE DICIEMBRE 2021

MUNICIPIO DE NACAZARI DE GARCIA, SONORA Estado de Situación Financiera Detallado - LDF Al 31 de diciembre de 2020 y al 31 de Diciembre 2021 (PESOS)					
Concepto (c)	2021	31 de diciembre de 2020	Concepto (c)	2021	31 de diciembre de 2020
g3) Bienes Derivados de Embargos, Decomisos, Aseguramientos y Dación en Pago g4) Adquisición con Fondos de Terceros			h2) Recaudación por Participar h3) Otros Pasivos Circulantes		
IA. Total de Activos Circulantes (IA = a + b + c + d + e + f + g)	10,055,962.76	21,796,668.09	IIA. Total de Pasivos Circulantes (IIA = a + b + c + d + e + f + g + h)	14,412,883.51	12,025,089.05
Activo No Circulante			Pasivo No Circulante		
a. Inversiones Financieras a Largo Plazo			a. Cuentas por Pagar a Largo Plazo	0.00	
b. Derechos a Recibir Efectivo o Equivalentes a Largo Plazo	0.00	0.00	b. Documentos por Pagar a Largo Plazo	0.00	0.00
c. Bienes Inmuebles, Infraestructura y Construcciones en Proceso	306,444,781.56	288,834,468.47	c. Deuda Pública a Largo Plazo	6,998,362.46	4,602,576.37
d. Bienes Muebles	7,180	7,180	d. Pasivos Diferidos a Largo Plazo	0.00	0.00
e. Activos Intangibles	0.00	0.00	e. Fondos y Bienes de Terceros en Garantía y/o en Administración a Largo Plazo		
f. Depreciación, Deterioro y Amortización Acumulada de Bienes	0.00	0.00	f. Provisiones a Largo Plazo	13,369,480.32	3,478,385.00
g. Activos Diferidos					
h. Estimación por Pérdida o Deterioro de Activos no Circulantes			IIIB. Total de Pasivos No Circulantes (IIIB = a + b + c + d + e + f)	20,367,842.78	8,080,961.37
i. Otros Activos no Circulantes	0.00		II. Total del Pasivo (II = IIA + IIIB)	34,780,726.29	20,106,050.42
IB. Total de Activos No Circulantes (IB = a + b + c + d + e + f + g + h + i)	306,451,961.96	288,841,648.87	HACIENDA PÚBLICA/PATRIMONIO		
I. Total del Activo (I = IA + IB)	316,507,924.72	310,638,316.96	IIIA. Hacienda Pública/Patrimonio Contribuido (IIIA = a + b + c)	16,445,280.88	16,445,280.88
			a. Aportaciones	0.00	0.00
			b. Donaciones de Capital	0.00	0.00
			c. Actualización de la Hacienda Pública/Patrimonio	16,445,280.88	16,445,280.88
			IIIB. Hacienda Pública/Patrimonio Generado (IIIB = a + b + c + d + e)	285,281,917.55	274,086,985.66
			a. Resultados del Ejercicio (Ahorro/ Desahorro)	-1,357,184.21	9,497,609.22
			b. Resultados de Ejercicios Anteriores	296,811,619.02	287,314,009.80
			c. Revalúos	0.00	0.00
			d. Reservas	0.00	0.00
			e. Rectificaciones de Resultados de Ejercicios Anteriores	-30,172,517.26	-22,724,633.36
			IIIC. Exceso o Insuficiencia en la Actualización de la Hacienda Pública/Patrimonio (IIIC=a+b)		
			a. Resultado por Posición Monetaria		
			b. Resultado por Tenencia de Activos no Monetarios		
			III. Total Hacienda Pública/Patrimonio (III = IIIA + IIIB + IIIC)	281,727,198.43	290,632,266.64
			IV. Total del Pasivo y Hacienda Pública/Patrimonio (IV = II + III)	316,507,924.72	310,638,316.96

INFORME ANALITICO DE LA DEUDA PUBLICA Y OTROS PASIVOS LDF

Formato 2

MUNICIPIO DE NACOZARI DE GARCIA, SONORA
DEL 1 DE ENERO AL 30 DE DICIEMBRE 2021

Denominación de la Deuda Pública y Otros Pasivos (c)	Saldo al 31 de diciembre de 2020 (d)	Disposiciones del Periodo (e)	Amortizaciones del Periodo (f)	Revaluaciones, Reclasificaciones y Otros Ajustes (g)	Saldo Final del Periodo (h) $h=d+e-f+g$	Pago de Intereses del Periodo (i)	Pago de Comisiones y demás costos asociados durante el Periodo (j)
1. Deuda Pública (1=A+B)	12,025,089.05	38,593,981.45	36,206,188.99	0.00	14,412,883.51	0.00	0.00
A. Corto Plazo (A=a1+a2+a3)							
a1) Instituciones de Crédito	12,025,089.05	38,593,981.45	36,206,188.99		14,412,883.51		
a2) Títulos y Valores							
a3) Arrendamientos Financieros							
B. Largo Plazo (B=b1+b2+b3)	0.00	0.00	0.00	0.00	0.00	0.00	0.00
b1) Instituciones de Crédito	0.00	0.00	0.00	0.00	0.00	0.00	0.00
b2) Títulos y Valores							
b3) Arrendamientos Financieros							
2. Otros Pasivos	8,080,961.37	15,739,264.50	3,452,383.09		20,367,842.78	0.00	0.00
3. Total de la Deuda Pública y Otros Pasivos (3=1+2)	20,106,050.42	54,333,245.95	39,658,570.08	0.00	34,780,726.29	0.00	0.00
4. Deuda Contingente (Informativo)							
A. Deuda Contingente 1							
B. Deuda Contingente 2							
C. Deuda Contingente XX							
5. Valor de Instrumentos Bono Cupón Cero 2 (Informativo)							
A. Instrumento Bono Cupón Cero 1							
B. Instrumento Bono Cupón Cero 2							
C. Instrumento Bono Cupón Cero XX							
Obligaciones a Corto Plazo (k)	Monto Contratado (l)	Plazo Pactado (m)	Tasa de Interés (n)	Comisiones y Costos Relacionados (o)	Tasa Efectiva (p)		
6. Obligaciones a Corto Plazo (Informativo)							
A. Crédito 1							
B. Crédito 2							
C. Crédito XX							

INFORME ANALÍTICO DE OBLIGACIONES DIFERENTES DE FINANCIAMIENTO LDF

Formato 3

**MUNICIPIO DE NACUZARI, SONORA.
DEL 1 DE ENERO AL 30 DICIEMBRE 2021**

Denominación de las Obligaciones Diferentes de Financiamiento (c)	Fecha del Contrato (d)	Fecha de inicio de operación del proyecto (e)	Fecha de vencimiento (f)	Monto de la inversión pactado (g)	Plazo pactado (h)	Monto promedio mensual del pago de la contraprestación (i)	Monto promedio mensual del pago de la contraprestación correspondiente al pago de inversión (j)	Monto pagado de la inversión al XX de XXXX de 20XX (k)	Monto pagado de la inversión actualizado al XX de XXXX de 20XX (l)	Saldo pendiente por pagar de la inversión al XX de XXXX de 20XX (m = g - l)
A. Asociaciones Público Privadas (APP's) (A=a+b+c+d)	0	0	0	0	0	0	0	0	0	0
a) APP 1										
b) APP 2										
c) APP 3										
d) APP XX										
B. Otros Instrumentos (B=a+b+c+d)	0	0	0	0	0	0	0	0	0	0
a) Otro Instrumento 1										
b) Otro Instrumento 2										
c) Otro Instrumento 3										
d) Otro Instrumento XX										
C. Total de Obligaciones Diferentes de Financiamiento (C=A+B)	0	0	0	0	0	0	0	0	0	0

BALANCE PRESUPUESTARIO LDF

Formato 4

MUNICIPIO DE NACUZARI DE GARCIA, SONORA
DEL 1 DE ENERO AL 31 DE DICIEMBRE 2021

Concepto (c)	Estimado/ Aprobado (d)	Devengado	Recaudado/ Pagado
A. Ingresos Totales (A = A1+A2+A3)	224,551,316.85	96,403,468.35	96,403,468.35
A1. Ingresos de Libre Disposición	224,551,316.85	96,403,468.35	96,403,468.35
A2. Transferencias Federales Etiquetadas	0.00	0.00	0.00
A3. Financiamiento Neto			
B. Egresos Presupuestarios ¹ (B = B1+B2)	222,898,724.85	97,946,097.33	97,946,097.33
B1. Gasto No Etiquetado (sin incluir Amortización de la Deuda Pública)	0.00	0.00	0.00
B2. Gasto Etiquetado (sin incluir Amortización de la Deuda Pública)	222,898,724.85	97,946,097.33	97,946,097.33
C. Remanentes del Ejercicio Anterior (C = C1 + C2)		0.00	0.00
C1. Remanentes de Ingresos de Libre Disposición aplicados en el periodo		0.00	0.00
C2. Remanentes de Transferencias Federales Etiquetadas aplicados en el periodo			
I. Balance Presupuestario (I = A - B + C)	1,652,592.00	-1,542,628.98	-1,542,628.98
II. Balance Presupuestario sin Financiamiento Neto (II = I - A3)	1,652,592.00	-1,542,628.98	-1,542,628.98
III. Balance Presupuestario sin Financiamiento Neto y sin Remanentes del Ejercicio Anterior (III= II - C)	1,652,592.00	-1,542,628.98	-1,542,628.98
Concepto	Aprobado	Devengado	Pagado
E. Intereses, Comisiones y Gastos de la Deuda (E = E1+E2)	0.00	0.00	0.00
E1. Intereses, Comisiones y Gastos de la Deuda con Gasto No Etiquetado	1,652,592.00	0.00	0.00
E2. Intereses, Comisiones y Gastos de la Deuda con Gasto Etiquetado			
IV. Balance Primario (IV = III + E)	1,652,592.00	-1,542,628.98	-1,542,628.98
Concepto	Estimado/ Aprobado	Devengado	Recaudado/ Pagado
F. Financiamiento (F = F1 + F2)	0.00	0.00	0.00
F1. Financiamiento con Fuente de Pago de Ingresos de Libre Disposición			
F2. Financiamiento con Fuente de Pago de Transferencias Federales Etiquetadas			
G. Amortización de la Deuda (G = G1 + G2)	0.00	0.00	0.00
G1. Amortización de la Deuda Pública con Gasto No Etiquetado			
G2. Amortización de la Deuda Pública con Gasto Etiquetado			
A3. Financiamiento Neto (A3 = F - G)	0.00	0.00	0.00
Concepto	Estimado/ Aprobado	Devengado	Recaudado/ Pagado

BALANCE PRESUPUESTARIO LDF

Formato 4

MUNICIPIO DE NACUZARI DE GARCIA, SONORA
DEL 1 DE ENERO AL 31 DE DICIEMBRE 2021

A1. Ingresos de Libre Disposición			
A3.1 Financiamiento Neto con Fuente de Pago de Ingresos de Libre Disposición (A3.1 = F1 – G1)	0.00	0.00	0.00
F1. Financiamiento con Fuente de Pago de Ingresos de Libre Disposición			
G1. Amortización de la Deuda Pública con Gasto No Etiquetado			
B1. Gasto No Etiquetado (sin incluir Amortización de la Deuda Pública)			
C1. Remanentes de Ingresos de Libre Disposición aplicados en el periodo			
V. Balance Presupuestario de Recursos Disponibles (V = A1 + A3.1 – B 1 + C1)	0.00	0.00	0.00
VI. Balance Presupuestario de Recursos Disponibles sin Financiamiento Neto (VI = V – A3.1)	0.00	0.00	0.00
Concepto	Estimado/ Aprobado	Devengado	Recaudado/ Pagado
A2. Transferencias Federales Etiquetadas			
A3.2 Financiamiento Neto con Fuente de Pago de Transferencias Federales Etiquetadas (A3.2 = F2 – G2)	0.00	0.00	0.00
F2. Financiamiento con Fuente de Pago de Transferencias Federales Etiquetadas			
G2. Amortización de la Deuda Pública con Gasto Etiquetado			
B2. Gasto Etiquetado (sin incluir Amortización de la Deuda Pública)			
C2. Remanentes de Transferencias Federales Etiquetadas aplicados en el periodo			
VII. Balance Presupuestario de Recursos Etiquetados (VII = A2 + A3.2 – B2 + C2)	0.00	0.00	0.00
VIII. Balance Presupuestario de Recursos Etiquetados sin Financiamiento Neto (VIII = VII – A3.2)	0.00	0.00	0.00

ESTADO ANALITICO DE INGRESOS DETALLADO LDF

Formato 5

MUNICIPIO NACAZARI DE GARCIA, SONORA.

DEL 1 DE ENERO AL 31 DICIEMBRE 2021

Concepto (c)	Ingreso					Diferencia (e)
	Estimado (d)	Ampliaciones/ (Reducciones)	Modificado	Devengado	Recaudado	
Ingresos de Libre Disposición						
A. Impuestos	8,635,953	0	8,635,953	8,941,566	8,941,566	305,613
B. Cuotas y Aportaciones de Seguridad Social						
C. Contribuciones de Mejoras	0	0	0	0	0	0
D. Derechos	2,549,633.00	-22,876.45	2,526,756.55	746,267.28	746,267.28	-1,803,365.72
E. Productos	17,270.00	22,876.45	40,146.45	40,146.45	40,146.45	22,876.45
F. Aprovechamientos	2,207,330.00	13,561,338.42	15,768,668.42	14,564,453.11	14,564,453.11	12,357,123.11
G. Ingresos por Ventas de Bienes y Servicios	0.00	7,710,003.62	7,710,003.62	7,710,003.62	7,710,003.62	7,710,003.62
H. Participaciones (H=h1+h2+h3+h4+h5+h6+h7+h8+h9+h10+h11)	52,308,183.61	0.00	52,308,183.61	41,160,439.77	41,160,439.77	-11,147,743.84
h1) Fondo General de Participaciones	34,001,375.66	6,451,127.70	40,452,503.36	40,452,503.36	40,452,503.36	6,451,127.70
h2) Fondo de Fomento Municipal	7,057,873.51	0.00	7,057,873.51	0.00	0.00	-7,057,873.51
h3) Fondo de Fiscalización y Recaudación	9,092,330.84	-6,451,127.70	2,641,203.14	0.00	0.00	-9,092,330.84
h4) Fondo de Compensación	204,891.13	0.00	204,891.13	0.00	0.00	-204,891.13
h5) Fondo de Extracción de Hidrocarburos						
h6) Impuesto Especial Sobre Producción y Servicios	452,487.98	0.00	452,487.98	0.00	0.00	-452,487.98
h7) 0.136% de la Recaudación Federal Participable	404,109.73	0.00	404,109.73	0.00	0.00	-404,109.73
h8) 3.17% Sobre Extracción de Petróleo						
h9) Gasolinas y Diésel	1,095,114.76	0.00	1,095,114.76	707,936.41	707,936.41	-387,178.35
h10) Fondo del Impuesto Sobre la Renta						
h11) Fondo de Estabilización de los Ingresos de las Entidades Federativas						
I. Incentivos Derivados de la Colaboración Fiscal (I=i1+i2+i3+i4+i5)	527,853.36	0.00	527,853.36	0.00	0.00	-527,853.36
i1) Tenencia o Uso de Vehículos						
i2) Fondo de Compensación ISAN						
i3) Impuesto Sobre Automóviles Nuevos	527,853.36	0.00	527,853.36	0.00	0.00	-527,853.36
i4) Fondo de Compensación de Repecos-Intermedios						
i5) Otros Incentivos Económicos						
J. Transferencias						
K. Convenios						
k1) Otros Convenios y Subsidios						
L. Otros Ingresos de Libre Disposición (L=l1+l2)	0.00	0.00	0.00	0.00	0.00	0.00
l1) Participaciones en Ingresos Locales						
l2) Otros Ingresos de Libre Disposición	0.00	0.00	0.00	0.00	0.00	0.00
I. Total de Ingresos de Libre Disposición (I=A+B+C+D+E+F+G+H+I+J+K+L)	66,246,222.97	21,271,342.04	87,517,565.01	73,162,875.97	73,162,875.97	6,916,653.00
Ingresos Excedentes de Ingresos de Libre Disposición						
Transferencias Federales Etiquetadas	0.00	0.00	0.00	0.00	0.00	0.00
A. Aportaciones (A=a1+a2+a3+a4+a5+a6+a7+a8)	11,854,659.88	-7,710,003.62	4,144,656.26	259,277.36	259,277.36	-11,595,382.52

ESTADO ANALITICO DE INGRESOS DETALLADO LDF

Formato 5

MUNICIPIO NACUZARI DE GARCIA, SONORA.

DEL 1 DE ENERO AL 31 DICIEMBRE 2021

Concepto (c)	Ingreso					Diferencia (e)
	Estimado (d)	Ampliaciones/ (Reducciones)	Modificado	Devengado	Recaudado	
a1) Fondo de Aportaciones para la Nómina Educativa y Gasto Operativo						
a2) Fondo de Aportaciones para los Servicios de Salud						
a3) Fondo de Aportaciones para la Infraestructura Social						
a4) Fondo de Aportaciones para el Fortalecimiento de los Municipios y de las Demarcaciones Territoriales del Distrito Federal						
a5) Fondo de Aportaciones Múltiples	11,854,659.88	-7,710,003.62	4,144,656.26	259,277.36	259,277.36	-11,595,382.52
a6) Fondo de Aportaciones para la Educación Tecnológica y de Adultos						
a7) Fondo de Aportaciones para la Seguridad Pública de los Estados y del Distrito Federal						
a8) Fondo de Aportaciones para el Fortalecimiento de las Entidades Federativas	0.00	0.00	0.00	0.00	0.00	0.00
B. Convenios (B=b1+b2+b3+b4)	146,450,434.00	-13,561,338.42	132,889,095.58	22,981,315.02	22,981,315.02	-123,469,118.98
b1) Convenios de Protección Social en Salud						
b2) Convenios de Descentralización						
b3) Convenios de Reasignación	146,450,434.00	-13,561,338.42	132,889,095.58	22,981,315.02	22,981,315.02	-123,469,118.98
b4) Otros Convenios y Subsidios						
C. Fondos Distintos de Aportaciones (C=c1+c2)	0.00	0.00	0.00	0.00	0.00	0.00
c1) Fondo para Entidades Federativas y Municipios Productores de Hidrocarburos						
c2) Fondo Minero						
D. Transferencias, Subsidios y Subvenciones, y Pensiones y Jubilaciones						
E. Otras Transferencias Federales Etiquetadas						
II. Total de Transferencias Federales Etiquetadas (II = A + B + C + D + E)	158,305,093.88	-21,271,342.04	137,033,751.84	23,240,592.38	23,240,592.38	-135,064,501.50
III. Ingresos Derivados de Financiamientos (III = A)	0.00	0.00	0.00	0.00	0.00	0.00
A. Ingresos Derivados de Financiamientos	0.00	0.00	0.00	0.00	0.00	0.00
IV. Total de Ingresos (IV = I + II + III)	224,551,316.85	0.00	224,551,316.85	96,403,468.35	96,403,468.35	-128,147,848.50
Datos Informativos						
1. Ingresos Derivados de Financiamientos con Fuente de Pago de Ingresos de Libre Disposición						
2. Ingresos Derivados de Financiamientos con Fuente de Pago de Transferencias Federales Etiquetadas						
3. Ingresos Derivados de Financiamientos (3 = 1 + 2)	0	0	0	0	0	0

ESTADO ANALITICO DEL EJERCICIO DEL PRESUPUESTO DE EGRESOS DETALLADO
CLASIFICACION POR OBJETO DEL GASTO (CAPITULO Y CONCEPTO) LDF

MUNICIPIO NACUZARI DE GARCIA, SONORA.
 DEL 1 DE ENERO AL 31 DE DICIEMBRE 2021

Formato 6 a)

Hoja1de4

Concepto (c)	Egresos					Subejercicio (e)
	Aprobado (d)	Ampliaciones/ (Reducciones)	Modificado	Devengado	Pagado	
I. Gasto No Etiquetado (I=A+B+C+D+E+F+G+H+I)	224,551,316.85	0.00	224,551,316.85	97,946,097.33	97,946,097.33	128,605,219.52
A. Servicios Personales (A=a1+a2+a3+a4+a5+a6+a7)	48,361,603.00	6,793,063.52	57,154,666.52	57,154,666.50	57,154,666.50	0.02
11 a1) Remuneraciones al Personal de Carácter Permanente	19,512,399.00	3,332,938.52	22,845,337.52	22,845,337.52	22,845,337.52	0.00
12 a2) Remuneraciones al Personal de Carácter Transitorio	5,880,000.00	-5,293,779.69	586,220.31	586,220.31	586,220.31	0.00
13 a3) Remuneraciones Adicionales y Especiales	8,957,134.52	3,969,498.60	12,926,633.12	12,926,633.11	12,926,633.11	0.01
a4) Seguridad Social	6,855,456.00	-3,693,603.63	3,161,852.37	3,161,852.36	3,161,852.36	0.01
a5) Otras Prestaciones Sociales y Económicas	1,187,600.00	15,725,738.40	16,913,338.40	16,913,338.40	16,913,338.40	0.00
a6) Previsiones						
a7) Pago de Estímulos a Servidores Públicos	5,969,013.48	-5,247,728.68	721,284.80	721,284.80	721,284.80	0.00
B. Materiales y Suministros (B=b1+b2+b3+b4+b5+b6+b7+b8+b9)	4,350,000.85	3,094,882.73	7,444,883.58	7,444,883.58	7,444,883.58	0.00
b1) Materiales de Administración, Emisión de Documentos y Artículos Oficiales	390,000.05	288,557.06	678,557.11	678,557.11	678,557.11	0.00
b2) Alimentos y Utensilios	36,000.00	37,771.80	73,771.80	73,771.80	73,771.80	0.00
b3) Materias Primas y Materiales de Producción y Comercialización	0.00	0.00	0.00	0.00	0.00	0.00
b4) Materiales y Artículos de Construcción y de Reparación	138,000.00	502,036.74	640,036.74	640,036.74	640,036.74	0.00
b5) Productos Químicos, Farmacéuticos y de Laboratorio	180,000.00	145,936.61	325,936.61	325,936.61	325,936.61	0.00
b6) Combustibles, Lubricantes y Aditivos	3,270,000.00	1,428,606.42	4,698,606.42	4,698,606.42	4,698,606.42	0.00
b7) Vestuario, Blancos, Prendas de Protección y Artículos Deportivos	84,000.00	126,661.60	210,661.60	210,661.60	210,661.60	0.00
b8) Materiales y Suministros Para Seguridad	36,000.00	-36,000.00	0.00	0.00	0.00	0.00
b9) Herramientas, Refacciones y Accesorios Menores	216,000.80	601,312.50	817,313.30	817,313.30	817,313.30	0.00
C. Servicios Generales (C=c1+c2+c3+c4+c5+c6+c7+c8+c9)	16,680,286.00	-1,690,798.28	14,989,487.72	14,989,487.72	14,989,487.72	0.00
c1) Servicios Básicos	2,160,480.00	-190,966.44	1,969,513.56	1,969,513.56	1,969,513.56	0.00
c2) Servicios de Arrendamiento	290,400.00	301,380.72	591,780.72	591,780.72	591,780.72	0.00
c3) Servicios Profesionales, Científicos, Técnicos y Otros Servicios	1,248,000.00	1,773,008.52	3,021,008.52	3,021,008.52	3,021,008.52	0.00
c4) Servicios Financieros, Bancarios y Comerciales	148,300.00	170,727.74	319,027.74	319,027.74	319,027.74	0.00
c5) Servicios de Instalación, Reparación, Mantenimiento y Conservación	1,245,360.00	670,785.88	1,916,145.88	1,916,145.88	1,916,145.88	0.00
c6) Servicios de Comunicación Social y Publicidad	453,600.00	-215,467.08	238,132.92	238,132.92	238,132.92	0.00
c7) Servicios de Traslado y Viáticos	335,400.00	169,320.25	504,720.25	504,720.25	504,720.25	0.00
c8) Servicios Oficiales	990,000.00	-561,521.41	428,478.59	428,478.59	428,478.59	0.00
c9) Otros Servicios Generales	9,808,746.00	-3,808,066.46	6,000,679.54	6,000,679.54	6,000,679.54	0.00
D. Transferencias, Asignaciones, Subsidios y Otras Ayudas (D=d1+d2+d3+d4+d5+d6+d7+d8+d9)	5,068,800.00	-2,574,474.93	2,494,325.07	2,494,325.07	2,494,325.07	0.00
d1) Transferencias Internas y Asignaciones al Sector Público	2,430,000.00	-2,430,000.00	0.00	0.00	0.00	0.00
d2) Transferencias al Resto del Sector Público	0.00	0.00	0.00	0.00	0.00	0.00
d3) Subsidios y Subvenciones	0.00	0.00	0.00	0.00	0.00	0.00
d4) Ayudas Sociales	2,638,800.00	-173,589.93	2,465,210.07	2,465,210.07	2,465,210.07	0.00
d5) Pensiones y Jubilaciones						

ESTADO ANALITICO DEL EJERCICIO DEL PRESUPUESTO DE EGRESOS DETALLADO

CLASIFICACION POR OBJETO DEL GASTO (CAPITULO Y CONCEPTO) LDF

Formato 6 a)

MUNICIPIO NACUZARI DE GARCIA, SONORA.

DEL 1 DE ENERO AL 31 DE DICIEMBRE 2021

Hoja2de4

Concepto (c)	Egresos					Subejercicio (e)
	Aprobado (d)	Ampliaciones/ (Reducciones)	Modificado	Devengado	Pagado	
d6) Transferencias a Fideicomisos, Mandatos y Otros Análogos						
d7) Transferencias a la Seguridad Social						
d8) Donativos	0.00	29,115.00	29,115.00	29,115.00	29,115.00	0.00
d9) Transferencias al Exterior						
E. Bienes Muebles, Inmuebles e Intangibles (E=e1+e2+e3+e4+e5+e6+e7+e8+e9)	219,000.00	-29,014.86	189,985.14	189,985.14	189,985.14	0.00
e1) Mobiliario y Equipo de Administración	15,000.00	61,997.01	76,997.01	76,997.01	76,997.01	0.00
e2) Mobiliario y Equipo Educacional y Recreativo	204,000.00	-203,992.00	8.00	8.00	8.00	0.00
e3) Equipo e Instrumental Médico y de Laboratorio						
e4) Vehículos y Equipo de Transporte	0.00	0.00	0.00	0.00	0.00	0.00
e5) Equipo de Defensa y Seguridad	0.00	0.00	0.00	0.00	0.00	0.00
e6) Maquinaria, Otros Equipos y Herramientas	0.00	112,980.13	112,980.13	112,980.13	112,980.13	0.00
e7) Activos Biológicos						
e8) Bienes Inmuebles	0.00	0.00	0.00	0.00	0.00	0.00
e9) Activos Intangibles	0.00	0.00	0.00	0.00	0.00	0.00
F. Inversión Pública (F=f1+f2+f3)	148,219,035.00	-5,941,066.18	142,277,968.82	15,672,749.32	15,672,749.32	126,605,219.50
f1) Obra Pública en Bienes de Dominio Público	148,219,035.00	-5,941,066.18	142,277,968.82	15,672,749.32	15,672,749.32	126,605,219.50
f2) Obra Pública en Bienes Propios						
f3) Proyectos Productivos y Acciones de Fomento						
G. Inversiones Financieras y Otras Provisiones (G=g1+g2+g3+g4+g5+g6+g7)	0.00	0.00	0.00	0.00	0.00	0.00
g1) Inversiones Para el Fomento de Actividades Productivas						
g2) Acciones y Participaciones de Capital						
g3) Compra de Títulos y Valores						
g4) Concesión de Préstamos						
g5) Inversiones en Fideicomisos, Mandatos y Otros Análogos						
Fideicomiso de Desastres Naturales (Informativo)						
g6) Otras Inversiones Financieras						
g7) Provisiones para Contingencias y Otras Erogaciones Especiales						
H. Participaciones y Aportaciones (H=h1+h2+h3)	0.00	0.00	0.00	0.00	0.00	0.00
h1) Participaciones						
h2) Aportaciones						
h3) Convenios						
I. Deuda Pública (I=i1+i2+i3+i4+i5+i6+i7)	1,652,592.00	-1,652,592.00	0.00	0.00	0.00	0.00
i1) Amortización de la Deuda Pública	1,320,192.00	-1,320,192.00	0.00	0.00	0.00	0.00
i2) Intereses de la Deuda Pública	332,400.00	-332,400.00	0.00	0.00	0.00	0.00
i3) Comisiones de la Deuda Pública	0.00	0.00	0.00	0.00	0.00	0.00
i4) Gastos de la Deuda Pública						
i5) Costo por Coberturas						
i6) Apoyos Financieros						
i7) Adeudos de Ejercicios Fiscales Anteriores (ADEFAS)	0.00	0.00	0.00	0.00	0.00	0.00
II. Gasto Etiquetado (II=A+B+C+D+E+F+G+H+I)	0.00	0.00	0.00	0.00	0.00	0.00
A. Servicios Personales (A=a1+a2+a3+a4+a5+a6+a7)	0.00	0.00	0.00	0.00	0.00	0.00

ESTADO ANALITICO DEL EJERCICIO DEL PRESUPUESTO DE EGRESOS DETALLADO

CLASIFICACION POR OBJETO DEL GASTO (CAPITULO Y CONCEPTO) LDF

Formato 6 a)

MUNICIPIO NACUZARI DE GARCIA, SONORA.

DEL 1 DE ENERO AL 31 DE DICIEMBRE 2021

Hoja3de4

Concepto (c)	Egresos					Subejercicio (e)
	Aprobado (d)	Ampliaciones/ (Reducciones)	Modificado	Devengado	Pagado	
a1) Remuneraciones al Personal de Carácter Permanente						
a2) Remuneraciones al Personal de Carácter Transitorio						
a3) Remuneraciones Adicionales y Especiales						
a4) Seguridad Social						
a5) Otras Prestaciones Sociales y Económicas						
a6) Previsiones						
a7) Pago de Estímulos a Servidores Públicos						
B. Materiales y Suministros (B=b1+b2+b3+b4+b5+b6+b7+b8+b9)	0.00	0.00	0.00	0.00	0.00	0.00
b1) Materiales de Administración, Emisión de Documentos y Artículos Oficiales						
b2) Alimentos y Utensilios						
b3) Materias Primas y Materiales de Producción y Comercialización						
b4) Materiales y Artículos de Construcción y de Reparación						
b5) Productos Químicos, Farmacéuticos y de Laboratorio						
b6) Combustibles, Lubricantes y Aditivos						
b7) Vestuario, Blancos, Prendas de Protección y Artículos Deportivos						
b8) Materiales y Suministros Para Seguridad						
b9) Herramientas, Refacciones y Accesorios Menores						
C. Servicios Generales (C=c1+c2+c3+c4+c5+c6+c7+c8+c9)	0.00	0.00	0.00	0.00	0.00	0.00
c1) Servicios Básicos						
c2) Servicios de Arrendamiento						
c3) Servicios Profesionales, Científicos, Técnicos y Otros Servicios						
c4) Servicios Financieros, Bancarios y Comerciales						
c5) Servicios de Instalación, Reparación, Mantenimiento y Conservación						
c6) Servicios de Comunicación Social y Publicidad						
c7) Servicios de Traslado y Viáticos						
c8) Servicios Oficiales						
c9) Otros Servicios Generales	0.00	0.00	0.00	0.00	0.00	0.00
D. Transferencias, Asignaciones, Subsidios y Otras Ayudas (D=d1+d2+d3+d4+d5+d6+d7+d8+d9)	0.00	0.00	0.00	0.00	0.00	0.00
d1) Transferencias Internas y Asignaciones al Sector Público						
d2) Transferencias al Resto del Sector Público						
d3) Subsidios y Subvenciones						
d4) Ayudas Sociales						
d5) Pensiones y Jubilaciones						
d6) Transferencias a Fideicomisos, Mandatos y Otros Análogos						
d7) Transferencias a la Seguridad Social						
d8) Donativos						
d9) Transferencias al Exterior						

ESTADO ANALITICO DEL EJERCICIO DEL PRESUPUESTO DE EGRESOS DETALLADO

CLASIFICACION POR OBJETO DEL GASTO (CAPITULO Y CONCEPTO) LDF

Formato 6 a)

MUNICIPIO NACUZARI DE GARCIA, SONORA.

DEL 1 DE ENERO AL 31 DE DICIEMBRE 2021

Hoja4de4

Concepto (c)	Egresos					Subejercicio (e)
	Aprobado (d)	Ampliaciones/ (Reducciones)	Modificado	Devengado	Pagado	
E. Bienes Muebles, Inmuebles e Intangibles (E=e1+e2+e3+e4+e5+e6+e7+e8+e9)	0.00	0.00	0.00	0.00	0.00	0.00
e1) Mobiliario y Equipo de Administración						
e2) Mobiliario y Equipo Educacional y Recreativo						
e3) Equipo e Instrumental Médico y de Laboratorio						
e4) Vehículos y Equipo de Transporte						
e5) Equipo de Defensa y Seguridad						
e6) Maquinaria, Otros Equipos y Herramientas	0.00	0.00	0.00	0.00	0.00	0.00
e7) Activos Biológicos						
e8) Bienes Inmuebles						
e9) Activos Intangibles						
F. Inversión Pública (F=f1+f2+f3)	0.00	0.00	0.00	0.00	0.00	0.00
f1) Obra Pública en Bienes de Dominio Público						
f2) Obra Pública en Bienes Propios						
f3) Proyectos Productivos y Acciones de Fomento						
G. Inversiones Financieras y Otras Provisiones (G=g1+g2+g3+g4+g5+g6+g7)	0.00	0.00	0.00	0.00	0.00	0.00
g1) Inversiones Para el Fomento de Actividades Productivas						
g2) Acciones y Participaciones de Capital						
g3) Compra de Títulos y Valores						
g4) Concesión de Préstamos						
g5) Inversiones en Fideicomisos, Mandatos y Otros Análogos						
Fideicomiso de Desastres Naturales (Informativo)						
g6) Otras Inversiones Financieras						
g7) Provisiones para Contingencias y Otras Erogaciones Especiales						
H. Participaciones y Aportaciones (H=h1+h2+h3)	0.00	0.00	0.00	0.00	0.00	0.00
h1) Participaciones						
h2) Aportaciones						
h3) Convenios						
I. Deuda Pública (I=i1+i2+i3+i4+i5+i6+i7)	0.00	0.00	0.00	0.00	0.00	0.00
i1) Amortización de la Deuda Pública						
i2) Intereses de la Deuda Pública						
i3) Comisiones de la Deuda Pública						
i4) Gastos de la Deuda Pública						
i5) Costo por Coberturas						
i6) Apoyos Financieros						
i7) Adeudos de Ejercicios Fiscales Anteriores (ADEFAS)						
III. Total de Egresos (III = I + II)	224,551,316.85	0.00	224,551,316.85	97,946,097.33	97,946,097.33	126,605,219.52

**ESTADO ANALITICO DEL EJERCICIO DEL PRESUPUESTO DE EGRESOS DETALLADO
CLASIFICACION ADMINISTRATIVA LDF**

Formato 6 b)

MUNICIPIO NACUZARI DE GARCIA, SONORA.
DEL 1 DE ENERO AL 31 DE DICIEMBRE 2020

Hoja 1 de 1

Concepto (c)	Egresos					Subejercicio (e)
	Aprobado (d)	Ampliaciones/ (Reducciones)	Modificado	Devengado	Pagado	
I. Gasto No Etiquetado (I=A+B+C+D+E+F+G+H)	224,551,317.00	0.00	224,551,317.00	97,946,097.33	97,946,097.33	126,605,219.67
A. Ayuntamiento	18,399,496.00	39,941,994.51	58,341,490.51	58,341,490.51	58,341,490.51	0.00
B. Obras	150,017,870.00	-7,116,441.49	142,901,428.51	16,296,208.84	16,296,208.84	126,605,219.67
C. Dif	2,209,084.00	-2,009,427.83	199,656.17	199,656.17	199,656.17	0.00
D. Servicios Públicos	19,275,057.00	-17,039,323.76	2,235,733.24	2,235,733.24	2,235,733.24	0.00
E. Seguridad	9,359,452.00	-8,644,220.26	715,231.74	715,231.74	715,231.74	0.00
F. Tesorería	18,470,307.00	1,226,424.69	19,696,731.69	19,696,731.69	19,696,731.69	0.00
G.Desarrollo Social	6,820,051.00	-6,359,005.86	461,045.14	461,045.14	461,045.14	0.00
H. Dependencia o Unidad Administrativa xx	0.00	0.00	0.00	0.00	0.00	0.00
II. Gasto Etiquetado (II=A+B+C+D+E+F+G+H)	0.00	0.00	0.00	0.00	0.00	0.00
A. Dirección General	0.00					
B. Dirección de Operaciones e Ingeniería	0.00	0.00	0.00	0.00	0.00	0.00
C. Dirección Comercial						
D. Dirección de Administración y Finanzas						
E. Dirección de Recursos Humanos						
F. Dependencia o Unidad Administrativa 6						
G. Dependencia o Unidad Administrativa 7						
H. Dependencia o Unidad Administrativa xx						
III. Total de Egresos (III=I + II)	224,551,317.00	0.00	224,551,317.00	97,946,097.33	97,946,097.33	126,605,219.67

**ESTADO ANALITICO DEL EJERCICIO DEL PRESUPUESTO DE EGRESOS DETALLADO
CLASIFICACION FUNCIONAL (FINALIDAD Y FUNCIÓN) LDF**

Formato 6 c)

MUNICIPIO NACAZARI DE GARCIA, SONORA.
DEL 1 DE ENERO AL 31 DE DICIEMBRE 2020

Concepto (c)	Egresos					Subejercicio (e)
	Aprobado (d)	Ampliaciones/ (Reducciones)	Modificado	Devengado	Pagado	
I. Gasto No Etiquetado (I=A+B+C+D)	224,551,316.85	0.00	224,551,316.85	97,946,097.33	97,946,097.33	126,606,219.52
A. Gobierno (A=a1+a2+a3+a4+a5+a6+a7+a8)						
a1) Legislación						
a2) Justicia						
a3) Coordinación de la Política de Gobierno						
a4) Relaciones Exteriores						
a5) Asuntos Financieros y Hacendarios						
a6) Seguridad Nacional						
a7) Asuntos de Orden Público y de Seguridad Interior						
a8) Otros Servicios Generales						
B. Desarrollo Social (B=b1+b2+b3+b4+b5+b6+b7)	224,551,316.85	0.00	224,551,316.85	97,946,097.33	97,946,097.33	126,606,219.52
b1) Protección Ambiental						
b2) Vivienda y Servicios a la Comunidad	224,551,316.85	0.00	224,551,316.85	97,946,097.33	97,946,097.33	126,606,219.52
b3) Salud						
b4) Recreación, Cultura y Otras Manifestaciones Sociales						
b5) Educación						
b6) Protección Social						
b7) Otros Asuntos Sociales						
C. Desarrollo Económico (C=c1+c2+c3+c4+c5+c6+c7+c8+c9)						
c1) Asuntos Económicos, Comerciales y Laborales en General						
c2) Agropecuaria, Silvicultura, Pesca y Caza						
c3) Combustibles y Energía						
c4) Minería, Manufacturas y Construcción						
c5) Transporte						
c6) Comunicaciones						
c7) Turismo						
c8) Ciencia, Tecnología e Innovación						
c9) Otras Industrias y Otros Asuntos Económicos						
D. Otras No Clasificadas en Funciones Anteriores (D=d1+d2+d3+d4)						
d1) Transacciones de la Deuda Pública / Costo Financiero de la Deuda						
d2) Transferencias, Participaciones y Aportaciones Entre Diferentes Niveles y Ordenes de Gobierno						
d3) Saneamiento del Sistema Financiero						
d4) Adeudos de Ejercicios Fiscales Anteriores						
II. Gasto Etiquetado (II=A+B+C+D)	0.00	0.00	0.00	0.00	0.00	0.00
A. Gobierno (A=a1+a2+a3+a4+a5+a6+a7+a8)						
a1) Legislación						
a2) Justicia						
a3) Coordinación de la Política de Gobierno						
a4) Relaciones Exteriores						
a5) Asuntos Financieros y Hacendarios						
a6) Seguridad Nacional						
a7) Asuntos de Orden Público y de Seguridad Interior						
a8) Otros Servicios Generales						
B. Desarrollo Social (B=b1+b2+b3+b4+b5+b6+b7)	0.00	0.00	0.00	0.00	0.00	0.00
b1) Protección Ambiental						
b2) Vivienda y Servicios a la Comunidad	0.00	0.00	0.00	0.00	0.00	0.00
b3) Salud						
b4) Recreación, Cultura y Otras Manifestaciones Sociales						
b5) Educación						
b6) Protección Social						

**ESTADO ANALITICO DEL EJERCICIO DEL PRESUPUESTO DE EGRESOS DETALLADO
CLASIFICACION FUNCIONAL (FINALIDAD Y FUNCIÓN) LDF**

Formato 6 c)

MUNICIPIO NACUZARI DE GARCIA, SONORA.
DEL 1 DE ENERO AL 31 DE DICIEMBRE 2020

Concepto (c)	Egresos					Subejercicio (e)
	Aprobado (d)	Ampliaciones/ (Reducciones)	Modificado	Devengado	Pagado	
b7) Otros Asuntos Sociales						
C. Desarrollo Económico (C=c1+c2+c3+c4+c5+c6+c7+c8+c9)						
c1) Asuntos Económicos, Comerciales y Laborales en General						
c2) Agropecuaria, Silvicultura, Pesca y Caza						
c3) Combustibles y Energía						
c4) Minería, Manufacturas y Construcción						
c5) Transporte						
c6) Comunicaciones						
c7) Turismo						
c8) Ciencia, Tecnología e Innovación						
c9) Otras Industrias y Otros Asuntos Económicos						
D. Otras No Clasificadas en Funciones Anteriores (D=d1+d2+d3+d4)						
d1) Transacciones de la Deuda Pública / Costo Financiero de la Deuda						
d2) Transferencias, Participaciones y Aportaciones Entre Diferentes Niveles y Ordenes de Gobierno						
d3) Saneamiento del Sistema Financiero						
d4) Adeudos de Ejercicios Fiscales Anteriores						
III. Total de Egresos (III = I + II)	224,551,316.85	0.00	224,551,316.85	97,946,097.33	97,946,097.33	126,605,219.52

ESTADO ANALITICO DEL EJERCICIO DEL PRESUPUESTO DE EGRESOS DETALLADO
CLASIFICACION DE SERVICIOS PERSONALES POR CATEGORÍA LDF

Formato 6 d)

MUNICIPIO NACUZARI DE GARCIA, SONORA.
 DEL 1 DE ENERO AL 31 DE DICIEMBRE 2021

Hoja 1de1

Concepto (c)	Egresos					Subejercicio (e)
	Aprobado (d)	Ampliaciones/ (Reducciones)	Modificado	Devengado	Pagado	
I. Gasto No Etiquetado (I=A+B+C+D+E+F)	48,361,603.00	8,793,063.52	57,154,666.52	57,154,666.50	57,154,666.50	0.02
A. Personal Administrativo y de Servicio Público	48,361,603.00	8,793,063.52	57,154,666.52	57,154,666.50	57,154,666.50	0.02
B. Magisterio						
C. Servicios de Salud (C=c1+c2)	0.00	0.00	0.00	0.00	0.00	0.00
c1) Personal Administrativo						
c2) Personal Médico, Paramédico y afín						
D. Seguridad Pública						
E. Gastos asociados a la implementación de nuevas leyes federales o reformas a las mismas (E = e1 + e2)	0.00	0.00	0.00	0.00	0.00	0.00
e1) Nombre del Programa o Ley 1						
e2) Nombre del Programa o Ley 2						
F. Sentencias laborales definitivas						
II. Gasto Etiquetado (II=A+B+C+D+E+F)	0.00	0.00	0.00	0.00	0.00	0.00
A. Personal Administrativo y de Servicio Público						
B. Magisterio						
C. Servicios de Salud (C=c1+c2)	0.00	0.00	0.00	0.00	0.00	0.00
c1) Personal Administrativo						
c2) Personal Médico, Paramédico y afín						
D. Seguridad Pública						
E. Gastos asociados a la implementación de nuevas leyes federales o reformas a las mismas (E = e1 + e2)	0.00	0.00	0.00	0.00	0.00	0.00
e1) Nombre del Programa o Ley 1						
e2) Nombre del Programa o Ley 2						
F. Sentencias laborales definitivas						
III. Total del Gasto en Servicios Personales (III = I + II)	48,361,603.00	8,793,063.52	57,154,666.52	57,154,666.50	57,154,666.50	0.02

MUNICIPIO DE NACCOZARI, SONORA
Guía de Cumplimiento de la Ley de Disciplina Financiera de las Entidades Federativas y Municipios
Del 1 de enero al 31 de diciembre de 2021

Indicadores de Observancia (c)	Implementación		Resultado		Fundamento (h)	Comentarios (i)
	SI	NO	Monto o valor (f)	Unidad (pesos/porc entaje) (g)		
	Mecanismo de Verificación (d)	Fecha estimada de cumplimiento (e)				
INDICADORES PRESUPUESTARIOS						
A. INDICADORES CUANTITATIVOS						
1 Balance Presupuestario Sostenible (j)						
a. <i>Propuesto</i>		Iniciativa de Ley de Ingresos y Proyecto de Presupuesto de Egresos	31/12/2021	0.00	pesos	Art. 6 y 19 de la LDF
b. <i>Aprobado</i>		Ley de Ingresos y Presupuesto de Egresos	31/12/2021	0.00	pesos	Art. 6 y 19 de la LDF
c. <i>Ejercido</i>		Cuenta Pública / Formato 4 LDF	31/12/2021	-48,217,061.26	pesos	Art. 6 y 19 de la LDF
2 Balance Presupuestario de Recursos Disponibles Sostenible (k)						
a. <i>Propuesto</i>		Iniciativa de Ley de Ingresos y Proyecto de Presupuesto de Egresos	31/12/2021	0.00	pesos	Art. 6 y 19 de la LDF
b. <i>Aprobado</i>		Ley de Ingresos y Presupuesto de Egresos	31/12/2021	0.00	pesos	Art. 6 y 19 de la LDF
c. <i>Ejercido</i>		Cuenta Pública / Formato 4 LDF	31/12/2021	1,167,345.50	pesos	Art. 6 y 19 de la LDF
3 Financiamiento Neto dentro del Techo de Financiamiento Neto (l)						
a. <i>Propuesto</i>		Iniciativa de Ley de Ingresos	31/12/2021	0	pesos	Art. 6, 19 y 46 de la LDF
b. <i>Aprobado</i>		Ley de Ingresos	31/12/2021	0	pesos	Art. 6, 19 y 46 de la LDF
c. <i>Ejercido</i>		Cuenta Pública / Formato 4 LDF	31/12/2021	1,043,905.44	pesos	Art. 6, 19 y 46 de la LDF
4 Recursos destinados a la atención de						

MUNICIPIO DE NACAZARI, SONORA
Guía de Cumplimiento de la Ley de Disciplina Financiera de las Entidades Federativas y Municipios
Del 1 de enero al 31 de diciembre de 2021

Indicadores de Observancia (c)	Implementación		Resultado			Fundamento (h)	Comentarios (i)
	SI	NO	Fecha estimada de cumplimiento (e)	Monto o valor (f)	Unidad (pesos/porcentaje) (g)		
	Mecanismo de Verificación (d)						
a. Asignación al fideicomiso para desastres naturales (m)							
	a.1 Aprobado		N/A	N/A	pesos	Art. 9 de la LDF	
	a.2 Pagado		N/A	N/A	pesos	Art. 9 de la LDF	
b. Aportación promedio realizada por la Entidad Federativa durante los 5 ejercicios previos, para infraestructura dañada por desastres naturales (n)							
			N/A	N/A	pesos	Art. 9 de la LDF	
c. Saldo del fideicomiso para desastres naturales (o)							
			N/A	N/A	pesos	Art. 9 de la LDF	
d. Costo promedio de los últimos 5 ejercicios de la reconstrucción de infraestructura dañada por desastres naturales (p)							
			N/A	N/A	pesos	Art. 9 de la LDF	
5 Techo para servicios personales (q)							
a. Asignación en el Presupuesto de Egresos			31/12/2020	48,361,603.00	pesos	Art. 10 y 21 de la LDF	
b. Ejercido			31/12/2020	57,154,666.50	pesos	Art. 13 fracc. V y 21 de la LDF	
6 Previsiones de gasto para compromisos de pago derivados de APPs (r)							
a. Asignación en el Presupuesto de Egresos			N/A	N/A	pesos	Art. 11 y 21 de la LDF	
7 Techo de ADEFAS para el ejercicio fiscal (s)							
a. Propuesto			31/12/2021	0.00	pesos	Art. 12 y 20 de la LDF	
b. Aprobado			31/12/2021	0.00	pesos	Art. 12 y 20 de la LDF	
c. Ejercido			31/12/2021	0.00	pesos	Art. 12 y 20 de la LDF	

MUNICIPIO DE NACAZARI, SONORA
Guía de Cumplimiento de la Ley de Disciplina Financiera de las Entidades Federativas y Municipios
Del 1 de enero al 31 de diciembre de 2021

Indicadores de Observancia (c)	Implementación		Resultado		Fundamento (h)	Comentarios (i)
	SI	NO	Monto o valor (f)	Unidad (pesos/porccentaje) (g)		
	Mecanismo de Verificación (d)	Fecha estimada de cumplimiento (e)				
B. INDICADORES CUALITATIVOS						
1	Iniciativa de Ley de Ingresos y Proyecto de Presupuesto de Egresos					
a.	Objetivos anuales, estrategias y metas para el ejercicio fiscal (t)	Iniciativa de Ley de Ingresos y Proyecto de Presupuesto de Egresos	31/12/2021		Art. 5 y 18 de la LDF	
b.	Proyecciones de ejercicios posteriores (u)	Iniciativa de Ley de Ingresos y Proyecto de Presupuesto de Egresos / Formatos 7 a) y b)	N/A	N/A	Art. 5 y 18 de la LDF	
c.	Descripción de riesgos relevantes y propuestas de acción para enfrentarlos (v)	Iniciativa de Ley de Ingresos y Proyecto de Presupuesto de Egresos	N/A		Art. 5 y 18 de la LDF	
d.	Resultados de ejercicios fiscales anteriores y el ejercicio fiscal en cuestión (w)	Iniciativa de Ley de Ingresos y Proyecto de Presupuesto de Egresos / Formatos 7 c) y d)	N/A	N/A	Art. 5 y 18 de la LDF	
e.	Estudio actuarial de las pensiones de sus trabajadores (x)	Proyecto de Presupuesto de Egresos / Formato 8	N/A	N/A	Art. 5 y 18 de la LDF	
2	Balance Presupuestario de Recursos Disponibles, en caso de ser negativo					
a.	Razones excepcionales que justifican el Balance Presupuestario de Recursos Disponibles negativo (y)	Iniciativa de Ley de Ingresos o Proyecto de Presupuesto de Egresos	31/12/2021		Art. 6 y 19 de la LDF	
b.	Fuente de recursos para cubrir el Balance Presupuestario de Recursos Disponibles negativo (z)	Iniciativa de Ley de Ingresos o Proyecto de Presupuesto de Egresos	31/12/2021		Art. 6 y 19 de la LDF	

MUNICIPIO DE NACAZARI, SONORA
Guía de Cumplimiento de la Ley de Disciplina Financiera de las Entidades Federativas y Municipios
Del 1 de enero al 31 de diciembre de 2021

Indicadores de Observancia (c)	Implementación		Resultado		Fundamento (h)	Comentarios (i)
	SI	NO	Monto o valor (f)	Unidad (pesos/porccentaje) (g)		
	Mecanismo de Verificación (d)	Fecha estimada de cumplimiento (e)				
c. Número de ejercicios fiscales y acciones necesarias para cubrir el Balance Presupuestario de Recursos Disponibles negativo (aa)	Iniciativa de Ley de Ingresos o Proyecto de Presupuesto de Egresos	31/12/2021	1		Art. 6 y 19 de la LDF	
d. Informes Trimestrales sobre el avance de las acciones para recuperar el Balance Presupuestario de Recursos Disponibles (bb)	Reporte Trim. y Cuenta Pública		4, 1		Art. 6 y 19 de la LDF	
3 Servicios Personales						
a. Remuneraciones de los servidores públicos (cc)	Proyecto de Presupuesto		31/12/2021		Art. 10 y 21 de la LDF	
b. Provisiones salariales y económicas para cubrir incrementos salariales, creación de plazas y otros (dd)	Proyecto de Presupuesto		31/12/2021		Art. 10 y 21 de la LDF	
INDICADORES DEL EJERCICIO PRESUPUESTARIO						
A. INDICADORES CUANTITATIVOS						
1 Ingresos Excedentes derivados de Ingresos						
a. Monto de Ingresos Excedentes derivados de ILD (ee)	Cuenta Pública / Formato 5	N/A	N/A	pesos	Art. 14 y 21 de la LDF	
b. Monto de Ingresos Excedentes derivados de ILD destinados al fin del A. 14, fracción I de la LDF (ff)	Cuenta Pública	N/A	N/A	pesos	Art. 14 y 21 de la LDF	
c. Monto de Ingresos Excedentes derivados de ILD destinados al fin del A. 14, fracción II, a) de la LDF (gg)	Cuenta Pública	N/A	N/A	pesos	Art. 14 y 21 de la LDF	
d. Monto de Ingresos Excedentes derivados de ILD destinados al fin del A. 14, fracción II, b) de la LDF (hh)	Cuenta Pública	N/A	N/A	pesos	Art. 14 y 21 de la LDF	
e. Monto de Ingresos Excedentes derivados de ILD destinados al fin del artículo noveno transitorio de la LDF (ii)	Cuenta Pública	N/A	N/A	pesos	Art. Noveno Transitorio de la LDF	
B. INDICADORES CUALITATIVOS						

MUNICIPIO DE NACCOZARI, SONORA
Guía de Cumplimiento de la Ley de Disciplina Financiera de las Entidades Federativas y Municipios
Del 1 de enero al 31 de diciembre de 2021

Indicadores de Observancia (c)	Implementación		Resultado		Fundamento (h)	Comentarios (i)
	SI	NO	Monto o valor (f)	Unidad (pesos/porcentaje) (g)		
	Mecanismo de Verificación (d)	Fecha estimada de cumplimiento (e)				
1 Análisis Costo-Beneficio para programas o proyectos de inversión mayores a 10 millones de UDIS (jj)	Página de internet de la Secretaría de Finanzas o Tesorería Municipal	N/A	N/A		Art. 13 frac. III y 21 de la LDF	
2 Análisis de conveniencia y análisis de transferencia de riesgos de los proyectos APPs (kk)	Página de internet de la Secretaría de Finanzas o Tesorería Municipal	N/A	N/A		Art. 13 frac. III y 21 de la LDF	
3 Identificación de población objetivo, destino y temporalidad de subsidios (ll)	Página de internet de la Secretaría de Finanzas o Tesorería Municipal	N/A	N/A		Art. 13 frac. VII y 21 de la LDF	
INDICADORES DE DEUDA PÚBLICA						
A. INDICADORES CUANTITATIVOS						
1 Obligaciones a Corto Plazo						
a. Límite de Obligaciones a Corto Plazo (mm)		N/A	N/A	pesos	Art. 30 frac. I de la LDF	
b. Obligaciones a Corto Plazo (nn)		N/A	N/A	pesos	Art. 30 frac. I de la LDF	

BALANZA DE COMPROBACIÓN
DEL 1º DE ENERO AL 31 DE DICIEMBRE 2021

MUNICIPIO DE NACÓZARI DE GARCÍA, SONORA

Table with columns: CLAVE, DENOMINACIÓN, SALDO AL 01 DE ENERO DE 2021 (DEBE/HABER), MOVIMIENTO DEL EJERCICIO (DEBE/HABER), SALDOS AL 31 DE DICIEMBRE 2021 (DEBE/HABER), INGRESOS Y EGRESOS (DEBE/HABER), BALANZA PREVIJA (DEBE/HABER).

4.662.276,37 -4.620.256,37 4.662.276,37

BALANZA DE COMPROBACIÓN
DEL 1° DE ENERO AL 31 DE DICIEMBRE 2021

MUNICIPIO DE NACAZARI DE GARCIA, SONORA

CLAVE	DENOMINACION	SALDO AL 01 DE ENERO DE 2021		MOVIMIENTO DEL EJERCICIO		SALDOS AL 31 DE DICIEMBRE 2021		INGRESOS Y EGRESOS		BALANZA PREVIA	
		DEBE	HABER	DEBE	HABER	DEBE	HABER	DEBE	HABER	DEBE	HABER
522	TRANSF. AL RESTO DEL SECTOR PUBLICO	0.00	0.00	0.00	0.00	0.00	0.00	0.00	0.00	0.00	0.00
523	SUBSIDIOS Y SUBVENCIONES	0.00	0.00	0.00	0.00	0.00	0.00	0.00	0.00	0.00	0.00
5231	SUBSIDIOS	0.00	0.00	0.00	0.00	0.00	0.00	0.00	0.00	0.00	0.00
524	AYUDAS SOCIALES	0.00	0.00	0.00	0.00	0.00	0.00	0.00	0.00	0.00	0.00
5241	AYUDAS SOCIALES A PERSONAS	0.00	0.00	2,490,210.07	25,000.00	2,465,210.07	2,465,210.07	2,465,210.07	0.00	2,465,210.07	0.00
525	AYUDAS SOCIALES	0.00	0.00	2,419,499.97	25,000.00	2,394,499.97	2,394,499.97	2,394,499.97	0.00	2,394,499.97	0.00
5251	BECAS	0.00	0.00	70,741.10	0.00	70,741.10	70,741.10	70,741.10	0.00	70,741.10	0.00
5252	AYUDAS SOCIALES A INSTITUCIONES	0.00	0.00	5,000.00	0.00	5,000.00	5,000.00	5,000.00	0.00	5,000.00	0.00
5253	DONATIVOS	0.00	0.00	65,741.10	0.00	65,741.10	65,741.10	65,741.10	0.00	65,741.10	0.00
54	INTERESES, COMISIONES Y OTROS GASTOS DE LA DEUDA PUBLICA	0.00	0.00	29,115.00	0.00	29,115.00	29,115.00	29,115.00	0.00	29,115.00	0.00
241	INTERESES DE LA DEUDA PUBLICA	0.00	0.00	0.00	0.00	0.00	0.00	0.00	0.00	0.00	0.00
2411	INTERESES DE LA DEUDA PUBLICA INTERNA	0.00	0.00	0.00	0.00	0.00	0.00	0.00	0.00	0.00	0.00
243	GASTOS DE LA DEUDA PUBLICA	0.00	0.00	0.00	0.00	0.00	0.00	0.00	0.00	0.00	0.00
2431	GASTOS DE LA DEUDA PUBLICA INTERNA	0.00	0.00	0.00	0.00	0.00	0.00	0.00	0.00	0.00	0.00
35	OTROS GASTOS Y PERDIDAS EXTRAORDINARIAS	0.00	0.00	15,677,289.69	10,673.16	15,677,289.69	15,677,289.69	15,677,289.69	0.00	15,677,289.69	0.00
359	OTROS GASTOS	0.00	0.00	15,697,962.85	10,673.16	15,677,289.69	15,677,289.69	15,677,289.69	0.00	15,677,289.69	0.00
56	GASTOS POR COMPROBAR	0.00	0.00	0.00	0.00	0.00	0.00	0.00	0.00	0.00	0.00
	Sumas Iguales:	310,638,316.96	310,638,316.96	306,015,742.41	306,015,742.41	414,268,577.26	414,268,577.26	96,403,468.35	96,403,468.35	414,268,577.26	414,268,577.26

Bajo Protesta de decir verdad declaramos que los Estados Financieros y sus notas, son razonablemente correctos y son responsabilidad del emisor



[Signature]
PRESIDENTE MUNICIPAL
PEDRO MORGHEN RIVERA

PRESIDENCIA MUNICIPAL
Nacozari de Garcia, Sonora.



[Signature]
ENCARGADA DE
TESORERIA MUNICIPAL
J.JANIVY CRUZ RIVERA

RELACIONES AUXILIARES
MOVIMIENTOS DEL 01 DE ENERO AL 31 DICIEMBRE 2021

CUENTA	NOMBRE	SALDOS INICIALES	MOVIMIENTOS		IMPORTE
			DEBE	HABER	
11112	BANCOS	12,912,207.14	137,869,032.45	144,126,955.65	6,654,283.94
'01112-0010-0000-00000	BANCOMER CTA 0112421186 FONDO MINERO *	7,125,482.40	7,376,948.80	14,482,416.60	20,014.60
'01112-0012-0000-00000	BANCOMER CTA 0112484128 CECOP *	16.73	0.00	0.00	16.73
'01112-0014-0000-00000	BANCOMER CTA 0112315599 *	4,077.23	15,216.10	2,900.34	16,392.99
'01112-0015-0000-00000	BANCOMER CTA 0112419882 FONDO MINERO *	31,854.89	2.68	0.00	31,857.57
'01112-0020-0000-00000	BANCOMER CTA 0174871 FAIMUN	-3,907.77	4,077.23	0.00	169.46
'01112-0022-0000-00000	BANCOMER CTA 017821096 FOPAM	1,750.00	0.00	0.00	1,750.00
'01112-0024-0000-00000	BANCOMER CTA 0189944737 APOYO A	1,814.94	0.00	0.00	1,814.94
'01112-0026-0000-00000	BANCOMER CTA 0110288796 PAVIMENTACION	147,726.70	3.27	0.00	147,729.97
'01112-0031-0000-00000	BANCOMER CTA 0110287016 PAVIMENTACION	0.07	0.00	0.00	0.07
'01112-0032-0000-00000	BANCOMER CTA 0110287148 UNIDAD D	0.06	0.00	0.00	0.06
'01112-0034-0000-00000	BANCOMER CTA 0111528815 RED DE ELECTRICIDAD	1,182,246.77	4,573,635.83	4,573,449.84	1,182,432.76
'01112-0043-0000-00000	BANCOMER CTA 0114335910	337,206.31	1,160,873.86	1,498,080.17	0.00
'01112-0046-0000-00000	BANCOMER CTA 0114335899	808.93	1,820.32	2,629.25	0.00
'01112-0049-0000-00000	BANCOMER CTA 0115298853 DEPORTE	764.63	582.61	1,347.24	0.00
'01112-0050-0000-00000	BANCOMER CTA 0115674638 REC 3661 ML COL	4,082,365.25	7,637,240.88	11,070,765.33	648,840.80
'01112-0051-0000-00000	BANCOMER CTA 0116075878	0.00	5,587,334.16	5,587,334.16	0.00
'01112-0052-0000-00000	BANCOMER CTA 0116075762	0.00	77,707,063.05	73,132,481.58	4,574,581.47
'01112-0053-0000-00000	BANCOMER CTA 0116075932 FORTAMUN 2021	0.00	4,402,025.06	4,400,968.16	1,056.90
'01112-0054-0000-00000	BANCOMER CTA 0116075835 FAISFISMIN 2021	0.00	2,128,728.64	2,128,703.02	25.62
'01112-0055-0000-00000	BANCOMER CTA 0116265391	0.00	783,271.55	783,271.55	0.00
'01112-0056-0000-00000	BANCOMER CTA 0116432603	0.00	24,168,034.27	24,168,034.27	0.00
'01112-0057-0000-00000	BANCOMER CTA 0115291348	0.00	200,500.06	200,457.20	42.86
'01112-0058-0000-00000	BANCOMER CTA 0117548214	0.00	1,006,532.48	983,305.94	23,226.54
'01112-0059-0000-00000	BANCOMER CTA 0117548273	0.00	1,000,000.00	1,000,000.00	0.00
'01112-0099-0000-00000	BANCOS POR IDENTIFICAR	0.00	4,330.60	0.00	4,330.60
'01112-0100-0000-00000	BANCOMER CTA 0117705344	0.00	110,811.00	110,811.00	0.00
TOTAL		12,912,207.14	137,869,032.45	144,126,955.65	6,654,283.94

RELACIONES ANALITICAS
DEL 1º DE ENERO AL 31 DE DICIEMBRE 2021

Cuenta	Descripción	Deudor	Acreedor	Cargos	Abonos	Deudor	Acreedor
'00001-0000-0000-00000	ACTIVO	310.638.316,96		157.427.220,40	151.557.812,64	316.507.924,72	
'00011-0000-0000-00000	ACTIVO CIRCULANTE	21.796.668,09		133.516.771,30	145.257.476,63	10.055.962,76	
'00111-0000-0000-00000	EFFECTIVO Y EQUIVALENTES	13.044.687,70		137.762.051,89	144.131.965,65	6.674.783,94	
'01111-0000-0000-00000	EFFECTIVO	20.500,00		5.000,00	5.000,00	20.500,00	
'01111-0002-0000-00000	Fondo Fijo De Seguridad Publica	3.000,00		0,00	0,00	3.000,00	
'01111-0003-0000-00000	Fondo Fijo De Tesoreria	9.500,00		0,00	0,00	9.500,00	
'01111-0004-0000-00000	Fondo Fijo De Presidencia	2.000,00		0,00	0,00	2.000,00	
'01111-0005-0000-00000	fondo fijo DIF maria isabel can	3.000,00		0,00	0,00	3.000,00	
'01111-0007-0000-00000	leticia leon garcia DIR.DIF	0,00		5.000,00	5.000,00	0,00	
'01111-0008-0000-00000	Fondo fijo secretaria municipal	3.000,00		0,00	0,00	3.000,00	
'01112-0000-0000-00000	BANCOS/TESORERIA	12.912.207,14		137.869.032,45	144.126.955,65	6.654.283,94	
'01112-0001-0000-00000	BANCOS	12.912.207,14		137.758.221,45	144.016.144,65	6.654.283,94	
'01112-0010-0000-00000	BANCOMER CTA 0112421186 FONDO MINERO *	7.125.482,40		7.376.948,80	14.482.416,60	20.014,60	
'01112-0012-0000-00000	BANCOMER CTA 0112464128 CECOP *	16,73		0,00	0,00	16,73	
'01112-0014-0000-00000	BANCOMER CTA 0112315599 *	4.077,23		15.216,10	2.900,34	16.392,99	
'01112-0015-0000-00000	BANCOMER CTA 0112419882 FONDO MINERO *	31.854,89		2,68	0,00	31.857,57	
'01112-0020-0000-00000	BANCOMER CTA 0174871 FAIMUN	-3.907,77		4.077,23	0,00	169,46	
'01112-0022-0000-00000	BANCOMER CTA 017821096 FOPAM	1.750,00		0,00	0,00	1.750,00	
'01112-0024-0000-00000	BANCOMER CTA 0189944737 APOYO A	1.814,94		0,00	0,00	1.814,94	
'01112-0026-0000-00000	BANCOMER CTA 0110286796 PAVIMENTACION	147.726,70		3,27	0,00	147.729,97	
'01112-0031-0000-00000	BANCOMER CTA 0110287016 PAVIMENTACION	0,07		0,00	0,00	0,07	
'01112-0032-0000-00000	BANCOMER CTA 0110287148 UNIDAD D	0,06		0,00	0,00	0,06	
'01112-0034-0000-00000	BANCOMER CTA 0111528815 RED DE ELECTRICIDAD	1.182.246,77		4.573.635,83	4.573.449,84	1.182.432,76	
'01112-0043-0000-00000	BANCOMER CTA 0114335910	337.206,31		1.160.873,86	1.498.080,17	0,00	
'01112-0046-0000-00000	BANCOMER CTA 0114335899	808,93		1.820,32	2.629,25	0,00	
'01112-0049-0000-00000	BANCOMER CTA 0115298853 DEPORTE	764,63		582,61	1.347,24	0,00	
'01112-0050-0000-00000	BANCOMER CTA 0115674638 REC.3661 ML.COL	4.082.365,25		7.637.240,88	11.070.765,33	648.840,80	
'01112-0051-0000-00000	BANCOMER CTA 0116075878	0,00		5.587.334,16	5.587.334,16	0,00	
'01112-0052-0000-00000	BANCOMER CTA 0116075762	0,00		77.707.063,05	73.132.481,58	4.574.581,47	
'01112-0053-0000-00000	BANCOMER CTA 0116075932 FORTAMUN 2021	0,00		4.402.025,06	4.400.968,16	1.056,90	
'01112-0054-0000-00000	BANCOMER CTA 0116075835 FAISEISMN 2021	0,00		2.128.728,64	2.128.703,02	25,62	
'01112-0055-0000-00000	BANCOMER CTA 0116265391	0,00		783.271,55	783.271,55	0,00	
'01112-0056-0000-00000	BANCOMER CTA 0116432603	0,00		24.168.034,27	24.168.034,27	0,00	
'01112-0057-0000-00000	BANCOMER CTA 0115291348	0,00		200.500,00	200.457,20	42,86	
'01112-0058-0000-00000	BANCOMER CTA 0117548214	0,00		1.006.532,48	983.305,94	23.226,54	
'01112-0059-0000-00000	BANCOMER CTA 0117548273	0,00		1.000.000,00	1.000.000,00	0,00	
'01112-0099-0000-00000	BANCOS POR IDENTIFICAR	0,00		4.330,60	0,00	4.330,60	
'01112-0100-0000-00000	BANCOMER CTA 0117705344	0,00		110.811,00	110.811,00	0,00	
'01118-0000-0000-00000	CAJA RECAUDADORA	111.980,56		-111.980,56	0,00	0,00	
'01118-0001-0000-00000	CAJA RECAUDADORA TESORERIA	111.980,56		-111.980,56	0,00	0,00	
'00112-0000-0000-00000	DERECHOS A RECIBIR EFFECTIVO O EQUIVALENTES	6.877.552,05		-4.245.280,59	690.413,16	1.941.858,30	
'01123-0000-0000-00000	DEUDORES DIVERSOS POR COBRAR A C.P.	4.934.235,69		-4.292.478,04	387.818,46	253.939,19	
'01123-0002-0000-00000	Deudores Diversos Por Cobrar	4.934.235,69		-4.303.421,60	377.074,90	253.739,19	
'01123-0004-0000-00000	JORGE ALBERTO DE ANDA ICEDO	21.000,00		-21.000,00	0,00	0,00	
'01123-0005-0000-00000	JUAN CARLOS PILLADI CEBALLOS	7.000,00		-7.000,00	0,00	0,00	
'01123-0006-0000-00000	JOSE MANUEL VALDEZ FIGUEROA	949.939,40		-949.939,40	0,00	0,00	
'01123-0008-0000-00000	OSCAR TOSCANO RIVERA	5.712,63		-5.712,63	0,00	0,00	
'01123-0009-0000-00000	OOMAPAS NACAZARI	3.054.254,62		-2.961.654,62	0,00	92.600,00	
'01123-0010-0000-00000	GASTOS POR COMPROBAR	427.027,62		-427.027,62	0,00	0,00	
'01123-0011-0000-00000	CECILIA VALENZUELA LEON	1.500,00		-1.500,00	0,00	0,00	
'01123-0012-0000-00000	MIGUEL ANGEL CHACON REYES	13.844,33		-13.844,33	0,00	0,00	
'01123-0015-0000-00000	MARTIN ALBERTO DE LA REE BARRERA	500,00		-500,00	0,00	0,00	
'01123-0016-0000-00000	GABRIEL GALINDO GUERRERO	9.352,63		-9.352,63	0,00	0,00	
'01123-0017-0000-00000	EL SA EDILIA RABAGO CORDOVA	19.176,65		900,00	900,00	19.176,65	
'01123-0018-0000-00000	CARLOS LORETO	9.000,00		-9.000,00	0,00	0,00	
'01123-0020-0000-00000	LUCIA GUADALUPE CEBALLOS HERRERA	4.460,00		-4.460,00	0,00	0,00	
'01123-0021-0000-00000	JOSE MODESTO ESQUER DURAN	3.000,00		-3.000,00	0,00	0,00	
'01123-0023-0000-00000	SECRETARIA DE HACIENDA Y CREDITO	2.500,00		-2.500,00	0,00	0,00	
'01123-0024-0000-00000	SONIA FIGUEROA MORENO	5.322,59		7.677,41	3.000,00	10.000,00	
'01123-0025-0000-00000	COMISION REGULADORA DE LA TENE	52.611,42		-52.611,42	0,00	0,00	
'01123-0026-0000-00000	GUSTAVO ALBERTO GARCIA AGUILAR	2.006,80		-2.006,80	0,00	0,00	
'01123-0027-0000-00000	EDUARDO ENCINAS MORENO	266.000,00		-266.000,00	0,00	0,00	
'01123-0030-0000-00000	BANSEFI +	80.027,00		-80.027,00	0,00	0,00	
'01123-0031-0000-00000	EDGAR ADAN VELARDE ALVAREZ	0,00		1.200,00	1.201,27	-1,27	
'01123-0032-0000-00000	EDITH VANESSA CAMPOS GRACI	0,00		11.543,99	11.543,99	0,00	
'01123-0033-0000-00000	JORGE ALFONSO PEREZ CARRAZ	0,00		700,00	993,32	-293,32	
'01123-0035-0000-00000	JOSE INEZ RUIZ MORENO	0,00		150,00	150,00	0,00	
'01123-0039-0000-00000	MIGUEL MEDINA MARQUEZ	0,00		10.000,00	10.000,00	0,00	
'01123-0040-0000-00000	FRANCISCO JULIAN CAMACHO ALARCON	0,00		3.781,09	3.781,09	0,00	
'01123-0043-0000-00000	EDGAR ANIBAL CRUZ PERAZA	0,00		15.199,00	15.199,00	0,00	
'01123-0045-0000-00000	SAUL VARGAS GARCIA	0,00		0,00	792,48	-792,48	
'01123-0046-0000-00000	NS SERVICIOS AUTOMOTRICES SA DE CV	0,00		35.000,00	0,00	35.000,00	
'01123-0050-0000-00000	LETICIA LEON GARCIA	0,00		216,00	216,00	0,00	
'01123-0052-0000-00000	FLOR ELENA MUNOZ GARCIA	0,00		3.500,00	3.500,00	0,00	
'01123-0061-0000-00000	MARTHA IMELDA SILVA RUIZ	0,00		300,00	200,00	100,00	
'01123-0062-0000-00000	MARTHA EDELMIRA ESPINOZA ENCINAS	0,00		6.000,00	6.000,00	0,00	
'01123-0064-0000-00000	JUAN FRANCISCO IBARRA LOPEZ	0,00		3.789,01	3.789,01	0,00	
'01123-0065-0000-00000	JULIO ALBERTO IBARRA HOYOS	0,00		150,00	150,00	0,00	

RELACIONES ANALITICAS
DEL 1º DE ENERO AL 31 DE DICIEMBRE 2021

Cuenta	Descripción	Deudor	Acreedor	Cargos	Abonos	Deudor	Acreedor
		0.00		100.00	100.00	0.00	
'01123-0074-0000-00000	FLAVIO RAMON REYES GOMEZ	0.00		400.00	400.00	0.00	
'01123-0075-0000-00000	FELIPE PEÑA SAMANIEGO	0.00		500.00	500.00	0.00	
'01123-0076-0000-00000	ABEL PEÑA SAMANIEGO	0.00		450.00	450.00	0.00	
'01123-0077-0000-00000	VIVIANA MARIBLES ESPINOZA MONTAÑO	0.00		0.00	760.80	-760.80	
'01123-0080-0000-00000	MIGUEL BENITO RUIZ MARTINEZ	0.00		3,647.32	8,700.44	-5,053.12	
'01123-0081-0000-00000	MARCOS FARIAS FLORES	0.00		6,276.22	6,043.00	233.22	
'01123-0083-0000-00000	JOVITA GUADALUPE MENDIVIL CARRILLO	0.00		8,535.25	8,535.25	0.00	
'01123-0084-0000-00000	MATERIALES PARA EL DESARROLLO DE MEXICO SA DE CV	0.00		98,000.00	98,000.00	0.00	
'01123-0085-0000-00000	JESUS HUMBERTO PERALTA MONTES	0.00		3,493.00	3,493.00	0.00	
'01123-0086-0000-00000	MARIA GUADALUPE GRIJALVA PALMA	0.00		1,800.00	1,800.00	0.00	
'01123-0087-0000-00000	JOSE LUIS ALONSO ALVEZ	0.00		2,000.00	2,000.00	0.00	
'01123-0088-0000-00000	MARIA MARGARITA AQUINO MARTINEZ	0.00		7,754.10	8,274.10	-520.00	
'01123-0089-0000-00000	GLORIA RIOS GAMEZ	0.00		250.00	250.00	0.00	
'01123-0090-0000-00000	RICARDO AVENDAÑO SOLANO	0.00		150.00	150.00	0.00	
'01123-0091-0000-00000	DAVID HERNANDEZ SOLIS	0.00		10,000.00	10,000.00	0.00	
'01123-0092-0000-00000	SONIA LOPEZ LOPEZ	0.00		50.00	50.00	0.00	
'01123-0093-0000-00000	LUIS CARLOS MIRANDA VALENZUELA	0.00		300.00	300.00	0.00	
'01123-0094-0000-00000	INDALECIO VALENZUELA LOERA	0.00		250.00	250.00	0.00	
'01123-0095-0000-00000	ISMAEL PEÑA SAMANIEGO	0.00		50.00	50.00	0.00	
'01123-0096-0000-00000	RODOLFO CORDOVA ESQUER	0.00		100.00	100.00	0.00	
'01123-0097-0000-00000	MARCO ANTONIO SALAS ESQUER	0.00		200.00	200.00	0.00	
'01123-0098-0000-00000	FRANCISCO JAVIER RENDON PADILLA	0.00		999.16	999.16	0.00	
'01123-0099-0000-00000	ELEAZAR AVILES BAEZA	0.00		4,000.00	4,000.00	0.00	
'01123-0100-0000-00000	PERLA GUADALUPE MONZON BANDA	0.00		273.60	273.60	0.00	
'01123-0101-0000-00000	DAVID CHACON REYES	0.00		5,000.00	5,000.00	0.00	
'01123-0102-0000-00000	ROSALIO AGUILAR ZAMUDIO	0.00		200.00	200.00	0.00	
'01123-0103-0000-00000	SERGIO ALONSO AMAYA SANCHEZ	0.00		2,700.00	2,700.00	0.00	
'01123-0104-0000-00000	EVARISTO JARET GARCIA PIÑON	0.00		250.00	250.00	0.00	
'01123-0105-0000-00000	MARIO MERAZ RODRIGUEZ	0.00		150.00	150.00	0.00	
'01123-0106-0000-00000	FAUTO NORIEGA QUIJADA	0.00		250.00	250.00	0.00	
'01123-0107-0000-00000	FRANCISCO JAVIER ROJAS VALENCIA	0.00		400.00	400.00	0.00	
'01123-0108-0000-00000	HECTOR MANUEL SIERRAS PACO	0.00		100.00	100.00	0.00	
'01123-0109-0000-00000	JUAN ANTONIO SOTO SAMANIEGO	0.00		200.00	200.00	0.00	
'01123-0110-0000-00000	JUAN CARLOS VEGA PERALTA	0.00		250.00	250.00	0.00	
'01123-0111-0000-00000	FABIAN SANCHEZ MEDINA	0.00		277.20	277.20	0.00	
'01123-0112-0000-00000	PATRICIA MARTINEZ PULIDO	0.00		333.33	333.33	0.00	
'01123-0113-0000-00000	SIRIA HERNANDEZ	0.00		50.00	50.00	0.00	
'01123-0114-0000-00000	CRESCENCIO MORALES SOTERO	0.00		50.00	50.00	0.00	
'01123-0115-0000-00000	MARIANO MORENO RIOS	0.00		200.00	200.00	0.00	
'01123-0116-0000-00000	JOSE MANUEL SAMANIEGO ESQUER	0.00		400.00	400.00	0.00	
'01123-0117-0000-00000	JULIAN MISAEEL MONTES BUITIMEA	0.00		221.00	221.00	0.00	
'01123-0118-0000-00000	GABRIEL OCTAVIO SALINAS JUAREZ	0.00		3,000.00	3,400.00	-400.00	
'01123-0119-0000-00000	ERNESTO ALVAREZ CASTRO	0.00		1,400.00	1,600.00	-200.00	
'01123-0120-0000-00000	CARLOS HUMBERTO HOYOS	0.00		600.00	700.00	-100.00	
'01123-0121-0000-00000	GLORIA ELIZABETH LERMA MADRID	0.00		600.00	700.00	-100.00	
'01123-0122-0000-00000	JUAN RICARDO CEJA	0.00		600.00	700.00	-100.00	
'01123-0123-0000-00000	JORGE IDELFONSO GARCIA ESTRADA	0.00		4,309.94	1,400.00	2,909.94	
'01123-0124-0000-00000	JOSE ANGEL PERALTA HALEY	0.00		900.00	1,050.00	-150.00	
'01123-0125-0000-00000	NUBIA ZAMORANO	0.00		1,394.31	1,494.31	-100.00	
'01123-0126-0000-00000	PEDRO MORGHEN RIVERA	0.00		23,000.00	3,000.00	20,000.00	
'01123-0127-0000-00000	IVETH PAOLA DURAZO RODRIGUEZ	0.00		600.00	600.00	0.00	
'01123-0128-0000-00000	FELIZA GUADALUPE GRIJALVA VALENCIA	0.00		600.00	600.00	0.00	
'01123-0129-0000-00000	DANA MARINA VILLALOBOS SOTO	0.00		3,000.00	3,000.00	0.00	
'01123-0130-0000-00000	MARCO ANTONIO ORTIZ	0.00		3,600.00	600.00	3,000.00	
'01123-0131-0000-00000	JUDITH ANTONIETA MURILLO	0.00		3,000.00	3,000.00	0.00	
'01123-0132-0000-00000	SARELY MERAZ SOTO	0.00		500.00	500.00	0.00	
'01123-0133-0000-00000	ALONSO MURRIETA	0.00		600.00	600.00	0.00	
'01123-0134-0000-00000	HECTOR RODRIGUEZ SOTO	0.00		3,045.12	3,186.00	-140.88	
'01123-0135-0000-00000	JORGE GRACIA GIRON	0.00		1,000.00	1,200.00	-200.00	
'01123-0136-0000-00000	JESUS ALFREDO PACHECO GARCIA	0.00		900.00	900.00	0.00	
'01123-0137-0000-00000	JASMINE JANNYN CRUZ RIVERA	0.00		42,319.72	40,986.63	1,333.09	
'01123-0138-0000-00000	NORA ALICIA CAREAGA FLORES	0.00		600.00	600.00	0.00	
'01123-0139-0000-00000	LUZ LILIANA ANCHONDO MARISCAL	0.00		3,000.00	3,000.00	0.00	
'01123-0140-0000-00000	EMILY JIMEZ PARRA	0.00		400.00	200.00	200.00	
'01123-0141-0000-00000	DIANA SANTOS	0.00		600.00	600.00	0.00	
'01123-0142-0000-00000	DAMARIS GARCIA NAVARRO	0.00		3,000.00	3,000.00	0.00	
'01123-0143-0000-00000	FRANCISCA ORTEGA	0.00		600.00	600.00	0.00	

ISAF-ee6df134-3443-33ef-6470-09532d48d93c

RELACIONES ANALITICAS
DEL 1º DE ENERO AL 31 DE DICIEMBRE 2021

Cuenta	Descripción	Deudor	Acreedor	Cargos	Abonos	Deudor	Acreedor
'01123-0144-0000-00000	BERENICE OROZCO	0.00		900.00	900.00	0.00	
'01123-0145-0000-00000	CARLOS ANDRES MARTINEZ CAZARES	0.00		6,000.00	3,000.00	3,000.00	
'01123-0146-0000-00000	CINTHIA YAMILETH MERAZ SOTO	0.00		600.00	600.00	0.00	
'01123-0147-0000-00000	JESUS GRIJALVA MOLINA	0.00		1,200.00	1,200.00	0.00	
'01123-0148-0000-00000	JOSE FRANCISCO RIVERA JAUREGUI	0.00		600.00	600.00	0.00	
'01123-0149-0000-00000	ODILA CORDOVA	0.00		600.00	500.00	100.00	
'01123-0150-0000-00000	BEATRIZ ELENA QUIJADA RAPALDA	0.00		1,200.00	1,200.00	0.00	
'01123-0151-0000-00000	DENISSE ADRIANA FIGUEROA IBARRA	0.00		600.00	600.00	0.00	
'01123-0152-0000-00000	FLAVIO VILLA ENCINAS	0.00		900.00	900.00	0.00	
'01123-0153-0000-00000	MARCO ANTONIO QUIJADA	0.00		600.00	600.00	0.00	
'01123-0154-0000-00000	ARISTEO QUINTANA	0.00		600.00	600.00	0.00	
'01123-0155-0000-00000	LORENZO ZETINA	0.00		1,200.00	1,200.00	0.00	
'01123-0156-0000-00000	RANONA MAGALY GONZALEZ RAMIREZ	0.00		250.00	100.00	150.00	
'01123-0157-0000-00000	FERNANDA SANTILLANEZ GALAZ	0.00		600.00	600.00	0.00	
'01123-0158-0000-00000	GABRIEL OCTAVIO LORETO	0.00		13,602.64	1,700.12	11,902.52	
'01123-0159-0000-00000	FRANCISCO CORONADO DOMINGUEZ	0.00		600.00	600.00	0.00	
'01123-0160-0000-00000	DEYANEIRA VILLALOBOS MORGHEN	0.00		3,000.00	3,000.00	0.00	
'01123-0161-0000-00000	TRINIDAD GUADALUPE ESPINOZA SUÑIGA	0.00		3,427.20	3,427.20	0.00	
'01123-0162-0000-00000	MARTHA IMELDA SILVA RUIZ	0.00		300.00	400.00	-100.00	
'01123-0163-0000-00000	SANDRA OZUNA	0.00		600.00	600.00	0.00	
'01123-0164-0000-00000	MARISA MORENO VEGA	0.00		900.00	900.00	0.00	
'01123-0165-0000-00000	DANIEL GUADALUPE TALAMANTES SALADO	0.00		600.00	600.00	0.00	
'01123-0166-0000-00000	VIRGINIA BANDA HERNANDEZ	0.00		600.00	600.00	0.00	
'01123-0167-0000-00000	ANA CRISTINA CRUZ LOPEZ	0.00		850.00	850.00	0.00	
'01123-0168-0000-00000	LUPITA DIAZ MORENO	0.00		300.00	500.00	-200.00	
'01123-0169-0000-00000	LESLIE MONGE RUBIO	0.00		600.00	600.00	0.00	
'01123-0170-0000-00000	ISABEL DEL CARMEN RAMIREZ ALMARAN	0.00		600.00	600.00	0.00	
'01123-0171-0000-00000	LUZ IRENE MUÑOZ GARCIA	0.00		3,000.00	3,000.00	0.00	
'01123-0172-0000-00000	CESAR DE LA REE DAVILA	0.00		1,200.00	1,200.00	0.00	
'01123-0173-0000-00000	GERARDO GOMEZ	0.00		1,200.00	1,200.00	0.00	
'01123-0174-0000-00000	MARTIN SIQUIEROS DIAZ	0.00		3,000.00	3,000.00	0.00	
'01123-0175-0000-00000	LUIS GERMAN LOPEZ	0.00		1,200.00	1,200.00	0.00	
'01123-0176-0000-00000	MANUEL SIERRA QUIJADA	0.00		1,150.00	1,150.00	0.00	
'01123-0177-0000-00000	ROBERTO SANTILLANEZ	0.00		500.00	500.00	0.00	
'01123-0178-0000-00000	BRENDA OCHOA DE LA REE	0.00		600.00	600.00	0.00	
'01123-0179-0000-00000	FRANCISCA MARTINEZ SILVA	0.00		600.00	600.00	0.00	
'01123-0180-0000-00000	IVONNE ELIZABETH RUIZ ACUÑA	0.00		2,500.00	2,500.00	0.00	
'01123-0181-0000-00000	LUIS CARLOS LORETO CASTRO	0.00		3,000.00	3,000.00	0.00	
'01123-0184-0000-00000	EMILY JESUS JIMENEZ GRIJALVA	0.00		200.00	400.00	-200.00	
'01123-0185-0000-00000	RAMONA MAGALY GONZALEZ RAMIREZ	0.00		1,450.00	750.00	700.00	
'01123-0186-0000-00000	DAVID HIRAM AVILA BERNAL	0.00		0.00	872.00	-872.00	
'01123-0187-0000-00000	CATARINO CRUZ GARCIA	0.00		200.00	786.36	-586.36	
'01123-0188-0000-00000	CIRO GARCIA FLORES	0.00		644.94	859.94	-215.00	
'01123-0189-0000-00000	JUAN APOLINAR HERNANDEZ	0.00		0.00	872.00	-872.00	
'01123-0190-0000-00000	WILBER MARTINEZ FLORES	0.00		3,518.55	4,390.55	-872.00	
'01123-0191-0000-00000	MONICA MATA MORENO	0.00		0.00	872.00	-872.00	
'01123-0192-0000-00000	EMMANUEL MIRANDA AYALA	0.00		10,757.75	11,007.75	-250.00	
'01123-0193-0000-00000	CARLOS ROBERTO ORTIZ ROCHA	0.00		0.00	872.00	-872.00	
'01123-0194-0000-00000	MARTIN SALINAS LARA	0.00		0.00	872.00	-872.00	
'01123-0195-0000-00000	NUBIA ZAMBRANO CHAVEZ	0.00		0.00	872.00	-872.00	
'01123-0196-0000-00000	RUBEN REYES ARVIZU	0.00		800.00	800.00	0.00	
'01123-0197-0000-00000	JOSE CARLOS DE LA CRUZ	0.00		800.00	800.00	0.00	
'01123-0198-0000-00000	SALVADOR ALMONTE VERDUZCO	0.00		0.00	100.00	-100.00	
'01123-0199-0000-00000	ABRAHAM VAZQUEZ CANCHOLA	0.00		100.00	100.00	0.00	
'01123-0204-0000-00000	CORNELIO MIRANDA NAVA	0.00		70,000.00	0.00	70,000.00	
'01123-0208-0000-00000	MANUEL GUADALUPE GARCIA ESTRADA	0.00		1,578.00	1,578.00	0.00	
'01123-0206-0000-00000	JESUS FRANCISCO CRUZ VALENCIA	0.00		10,643.56	10,643.56	0.00	
'01123-0209-0000-00000	GUADALUPE DIAZ MORENO	0.00		300.00	100.00	200.00	
'01124-0000-0000-00000	CONTRIBUCIONES POR RECUPERAR A CORTO PLAZO	137.00		9.00	0.00	146.00	
'01124-0001-0000-00000	SUBSIDIO AL EMPLEO	137.00		9.00	0.00	146.00	
'01125-0000-0000-00000	DEUDORES POR ANTICIPOS DE TESORERIA A CORTO PLAZO	242,731.21		-241,981.21	600.00	150.00	
'01125-0001-0000-00000	DEUDORES ANTICIPO A TESORE	242,731.21		-241,981.21	600.00	150.00	
'01125-0003-0000-00000	CONSTANTINO ROMERO DELGA	4,635.70		-4,635.70	0.00	0.00	
'01125-0004-0000-00000	MARIA CELINA ALDANA MARTINEZ	7,214.63		-7,214.63	0.00	0.00	
'01125-0005-0000-00000	MARCELA ROJAS MAGAÑA	6,366.16		-6,366.16	0.00	0.00	
'01125-0007-0000-00000	GRISelda OCHOA PINEDA	22,411.21		-22,411.21	0.00	0.00	
'01125-0008-0000-00000	MARIA DEL CARMEN MADRID CARRE	500.00		-500.00	0.00	0.00	
'01125-0009-0000-00000	ARNOLDO DURAZO OTHON	2,453.29		-2,453.29	0.00	0.00	

RELACIONES ANALITICAS
DEL 1º DE ENERO AL 31 DE DICIEMBRE 2021

Cuenta	Descripción	Deudor	Acreedor	Cargos	Abonos	Deudor	Acreedor
'01125-0010-0000-00000	FELIZIA GPE GRIJALVA	2,000.00		-2,000.00	0.00	0.00	0.00
'01125-0011-0000-00000	RAMON LEONARDO CARLON	6,134.01		-6,134.01	0.00	0.00	0.00
'01125-0013-0000-00000	PEDRO MORGHEN RIVERA	26,261.96		-26,261.96	0.00	0.00	0.00
'01125-0014-0000-00000	SARALEVI JIMENEZ ZAMUDIO	1,200.00		-1,200.00	0.00	0.00	0.00
'01125-0015-0000-00000	LUCIA CAROLINA ALDANA	4,737.21		-4,737.21	0.00	0.00	0.00
'01125-0016-0000-00000	FRANCISCA LUZANIA SOTO	13,490.02		-13,490.02	0.00	0.00	0.00
'01125-0017-0000-00000	MARTIN ANDRES GRIJALVA DE LA CRUZ	4,800.00		-4,800.00	0.00	0.00	0.00
'01125-0018-0000-00000	LUIS CARLOS LORETO CASTRO	37,324.22		-37,324.22	0.00	0.00	0.00
'01125-0019-0000-00000	SONIA FIGUEROA MORENO	6,470.82		-6,470.82	0.00	0.00	0.00
'01125-0020-0000-00000	DAVID LUNA GONZALEZ	245.00		-245.00	0.00	0.00	0.00
'01125-0021-0000-00000	SELENE DEL CARMEN GOMEZ FELIX	1,046.40		-1,046.40	0.00	0.00	0.00
'01125-0022-0000-00000	VICTOR GABRIEL MEDINA ORTIZ	16,539.37		-16,539.37	0.00	0.00	0.00
'01125-0024-0000-00000	RAMONA MAGALY GONZALEZ RAMIRE	2,200.00		-2,050.00	0.00	150.00	0.00
'01125-0026-0000-00000	VANIA IRAIS CAMACHO COTA	7,762.78		-7,762.78	0.00	0.00	0.00
'01125-0027-0000-00000	CESAR FRANCISCO DE LA REE AVILA	2,500.00		-2,500.00	0.00	0.00	0.00
'01125-0028-0000-00000	RICARDO REYES VALENZUELA	3,507.86		-3,507.86	0.00	0.00	0.00
'01125-0029-0000-00000	DIMINGO ARZATE PEREZ	6,010.95		-6,010.95	0.00	0.00	0.00
'01125-0030-0000-00000	MARIA DE JESUS CUEN VALDEZ	297.29		-297.29	0.00	0.00	0.00
'01125-0031-0000-00000	ALMA SARELL MERAZ SOTO	40,250.00		-40,150.00	100.00	0.00	0.00
'01125-0032-0000-00000	JESUS GUADALUPE VEGA	590.00		-590.00	0.00	0.00	0.00
'01125-0033-0000-00000	UTILIDADES DIGITALES MX SA	1,099.00		-1,099.00	0.00	0.00	0.00
'01125-0034-0000-00000	IVVONNE ELIZABETH RUIZ ACUÑ	10,431.48		-9,931.48	500.00	0.00	0.00
'01125-0035-0000-00000	FRANCISCO JULIAN CAMACHO	4,251.85		-4,251.85	0.00	0.00	0.00
'01129-0000-0000-00000	OTROS DERECHOS A RECIBIR EFECTIVO O EQUIVAL. A C.P	1,700,448.15		289,169.66	301,994.70	1,687,623.11	
'01129-0001-0000-00000	OTROS DERECHOS A RECIBIR EFECTIVOS	1,700,448.15		289,169.66	301,994.70	1,687,623.11	
'01129-0002-0000-00000	CREDITO AL SALARIO	904,970.16		0.00	0.00	904,970.16	
'01129-0003-0000-00000	NOMINAS POR COBRAR POR ACLARAR	195,477.99		289,169.66	301,994.70	182,652.95	
'01129-0004-0000-00000	PAGO DE PRESTAMO POR ACLARAR	600,000.00		0.00	0.00	600,000.00	
'00113-0000-0000-00000	DERECHOS A RECIBIR BIENES O SERVICIOS	1,874,428.34		0.00	435,107.82	1,439,320.52	
'01134-0000-0000-00000	ANTICIPO A CONTRATISTAS (OBRAS) A CORTO PLAZO	1,874,428.34		0.00	435,107.82	1,439,320.52	
'01134-0004-0000-00000	MC SONORA RIVER SA DE CV	435,107.82		0.00	435,107.82	0.00	
'01134-0006-0000-00000	OCEIM SA DE CV	118,950.07		0.00	0.00	118,950.07	
'01134-0007-0000-00000	JOSE LUIS CASTRO CRUZ	136,976.21		0.00	0.00	136,976.21	
'01134-0008-0000-00000	COMISION FEDERAL DE ELECTRICIDAD	853,394.24		0.00	0.00	853,394.24	
'01134-0010-0000-00000	JAVIER ERNESTO SILVAS QUINTANA	330,000.00		0.00	0.00	330,000.00	
'00012-0000-0000-00000	ACTIVO NO CIRCULANTE	288,841,648.87		23,910,449.10	6,300,136.01	306,451,961.96	
'00123-0000-0000-00000	BIENES INMUEBLES	267,698,206.61		23,720,463.96	5,626,820.21	285,791,850.36	
'01231-0000-0000-00000	TERRENOS	477,229.47		0.00	0.00	477,229.47	
'01231-0002-0000-00000	TERRENOS	477,229.47		0.00	0.00	477,229.47	
'01231-0003-0000-00000	LOTE MEGADO MUNICIPAL	266.47		0.00	0.00	266.47	
'01231-0004-0000-00000	LOTE DIF MUNICIPAL	362,463.00		0.00	0.00	362,463.00	
'01231-0005-0000-00000	LOTE JARDIN DE NIÑOS LOMAS N	10,000.00		0.00	0.00	10,000.00	
'01231-0006-0000-00000	LOTE PLAZA BARRIOS ASILO	6,000.00		0.00	0.00	6,000.00	
'01231-0007-0000-00000	LOTE BARRIO OLAS ALTAS	1,000.00		0.00	0.00	1,000.00	
'01231-0008-0000-00000	TERRENO	97,500.00		0.00	0.00	97,500.00	
'01233-0000-0000-00000	EDIFICIOS NO HABITACIONALES	1,442,832.81		0.00	0.00	1,442,832.81	
'01233-0002-0000-00000	EDIFICIOS	1,442,832.81		0.00	0.00	1,442,832.81	
'01233-0003-0000-00000	EDIFICIO DIF MUNICIPAL	12,000.00		0.00	0.00	12,000.00	
'01233-0004-0000-00000	EDIFICIO CARCEL MUNICIPAL	724,750.00		0.00	0.00	724,750.00	
'01233-0005-0000-00000	EDIFICIO ANTIGUO AYUNTAMIENTO	6,000.00		0.00	0.00	6,000.00	
'01233-0006-0000-00000	EDIFICIO BOMBEROS Y CRUZ ROJA	10,500.00		0.00	0.00	10,500.00	
'01233-0007-0000-00000	EDIFICIO RASTRO MUNICIPAL	528,953.00		0.00	0.00	528,953.00	
'01233-0008-0000-00000	EDIFICIO MERCADO MUNICIPAL	160,629.81		0.00	0.00	160,629.81	
'01234-0000-0000-00000	INFRAESTRUCTURA	101,661,698.39		5,038,427.23	0.00	106,700,125.62	
'01234-0001-0000-00000	INVERSION DE AGUA POTABLE	0.00		1,191,152.88	0.00	1,191,152.88	
'01234-0001-0000-00001	'2018 CONTRATO E08/2018	0.00		1,191,152.88	0.00	1,191,152.88	
'01234-0002-0000-00000	INVERSION DE ALCANTARILLADO	1,936,003.29		0.00	0.00	1,936,003.29	
'01234-0002-0001-00000	NACOZARI	1,936,003.29		0.00	0.00	1,936,003.29	
'01234-0002-0001-00009	LSO-826041811-002-2019	1,936,003.29		0.00	0.00	1,936,003.29	
'01234-0003-0000-00000	INVERSION EN SANEAMIENTO	1,751,433.09		0.00	0.00	1,751,433.09	
'01234-0003-0002-00000	LPO-826041811-005-2019	1,751,433.09		0.00	0.00	1,751,433.09	
'01234-0005-0000-00000	INFRAESTRUCTURA ELECTRICA	27,964,512.88		0.00	0.00	27,964,512.88	
'01234-0005-0000-00001	INFRAESTRUCTURA ELECTRICA	705,888.56		0.00	0.00	705,888.56	
'01234-0005-0001-00000	LPO-826041811-001-2019 TERMINADA 2020	1,766,139.61		0.00	0.00	1,766,139.61	
'01234-0005-0002-00000	LPO-826041811-001-2019 1400 M ELECTRIF TERMIN 2020	3,089,200.37		0.00	0.00	3,089,200.37	
'01234-0005-0003-00000	LO-826041811-E1-2019 001-PANELES SOLARES	22,403,284.34		0.00	0.00	22,403,284.34	
'01234-0006-0000-00000	INFRAESTRUCTURA HIDRAULICA	0.00		3,847,274.35	0.00	3,847,274.35	

RELACIONES ANALITICAS
DEL 1º DE ENERO AL 31 DE DICIEMBRE 2021

Cuenta	Descripción	Deudor	Acreedor	Cargos	Abonos	Deudor	Acreedor
'01234-0006-0000-00001	'2018 CONTRATO E07/2018	0.00		3,847,274.35	0.00	3,847,274.35	
'01236-0000-0000-00000	EDIFICACIONES NO HABITACIONALES	70,009,749.13		0.00	0.00	70,009,749.13	
'01236-0000-0000-00001	EDIFICACION NO HABITACIONAL	2,451,894.87		0.00	0.00	2,451,894.87	
'01236-0000-0000-00002	MEJORAMIENTO DE VIVIENDAS	2,451,894.87		0.00	0.00	2,451,894.87	
'01236-0001-0000-00000	EDIFICACION NO HABITACIONAL	67,557,854.26		0.00	0.00	67,557,854.26	
'01236-0004-0000-00000	CONT/006/FMNAC/2014-1/2016 RE	388,804.00		0.00	0.00	388,804.00	
'01236-0005-0000-00000	CONT/006/FMNAC/2014-1/2016 REH	3,023,341.08		0.00	0.00	3,023,341.08	
'01236-0006-0000-00000	REH ESCUELA JARDIN DE NIÑOS JE	367,349.15		0.00	0.00	367,349.15	
'01236-0007-0000-00000	REH DE ESCUELA JARDIN DE NIÑOS S	194,935.35		0.00	0.00	194,935.35	
'01236-0008-0000-00000	REHABILITACION ESCUELA JARDIN DE N	432,638.53		0.00	0.00	432,638.53	
'01236-0009-0000-00000	REHABILITACION ESCUELA JARDIN NIÑ	390,536.07		0.00	0.00	390,536.07	
'01236-0010-0000-00000	REH DE ESCUELA PRIMARIA BENITO J	1,151,085.12		0.00	0.00	1,151,085.12	
'01236-0011-0000-00000	REHAB DE ESCUELA PRIMARIA JESU	670,711.83		0.00	0.00	670,711.83	
'01236-0012-0000-00000	REHABILITACION DE ESCUELA PRIMARI	178,424.89		0.00	0.00	178,424.89	
'01236-0013-0000-00000	REH DE ESCUELA SECUNDARIA 7 DE	1,089,347.18		0.00	0.00	1,089,347.18	
'01236-0014-0000-00000	REHAB DE PREPARATORIA COBACH	633,607.29		0.00	0.00	633,607.29	
'01236-0015-0000-00000	REHAB DE ICATSON	906,499.99		0.00	0.00	906,499.99	
'01236-0016-0000-00000	CONT E-2/2017 REH DE 880M2	5,664,939.83		0.00	0.00	5,664,939.83	
'01236-0017-0000-00000	CONT E-3/2017 REH 5400MTS2	5,590,043.04		0.00	0.00	5,590,043.04	
'01236-0018-0000-00000	CONST 008/2017 CONTRC 550M	2,466,197.60		0.00	0.00	2,466,197.60	
'01236-0020-0000-00000	REH Y CONSTRUCCION EDIFICIOS PLAZ	4,586,575.91		0.00	0.00	4,586,575.91	
'01236-0023-0000-00000	AMPL. RED DRENAJE CANTERA	200,000.00		0.00	0.00	200,000.00	
'01236-0024-0000-00000	CONT/003/FMNAC/2014-1/2016	2,501,190.59		0.00	0.00	2,501,190.59	
'01236-0025-0000-00000	CONT 001/17, PLANTA POTABILIZAD	30,916,286.13		0.00	0.00	30,916,286.13	
'01236-0026-0000-00000	CONT 005/2017 CONSTRUCCION 780 M	2,948,785.88		0.00	0.00	2,948,785.88	
'01236-0027-0000-00000	CONT 006 /2017 CONTRU 850 ML LINE	922,466.60		0.00	0.00	922,466.60	
'01236-0029-0000-00000	FISM-03-2015 AMP DE RED DRENAJ	164,819.76		0.00	0.00	164,819.76	
'01236-0030-0000-00000	REH DE RED DE DRENAJE POZO Y ALD	179,341.67		0.00	0.00	179,341.67	
'01236-0033-0000-00000	LSO-826041811-004-2019 CONST. 1010M2 PARQUE	1,103,911.60		0.00	0.00	1,103,911.60	
'01236-0034-0000-00000	ADO-826041811-004-2019 C.1950 M2 PARQUE LAS TORRES	886,015.17		0.00	0.00	886,015.17	
'01235-0000-0000-00000	OBRAS EN PROCESOS	163,979,029.94		18,682,036.73	5,626,820.21	177,034,246.46	
'01235-0001-0000-00000	DIVISION DE TERRENOS Y OBRAS	143,654,763.79		18,682,036.73	5,626,820.21	156,709,980.31	
'01235-0001-0002-00000	MEJORAMIENTO DE DRENAJE CANTER	186,102.66		0.00	0.00	186,102.66	
'01235-0001-0004-00000	CONT/0058FMNAC/201-01/2016 PAV	3,866,556.43		0.00	0.00	3,866,556.43	
'01235-0001-0005-00000	CONT/007/FNAC/2014-1/2016 PAVIM	4,540,732.61		0.00	0.00	4,540,732.61	
'01235-0001-0006-00000	CONT/008/FMNAC/2014-1/2016P	1,161,621.26		0.00	0.00	1,161,621.26	
'01235-0001-0007-00000	CONT/010/FMNAC/2014-1/2016 PA	3,820,850.79		0.00	0.00	3,820,850.79	
'01235-0001-0008-00000	CONT/009/FMNAC/2014-1/2016	2,651,309.27		0.00	0.00	2,651,309.27	
'01235-0001-0009-00000	CONT/011/FMNAC/2014-1/2016	1,247,388.58		0.00	0.00	1,247,388.58	
'01235-0001-0010-00000	CONT/012/FMNAC/2014-1/2016	2,584,461.79		0.00	0.00	2,584,461.79	
'01235-0001-0011-00000	PAVIMENTO CONCRETO HIDRAULICO	3,305,301.02		0.00	0.00	3,305,301.02	
'01235-0001-0012-00000	PAVIMENTACION CONCR HIDRA CALLE	2,883,461.88		0.00	0.00	2,883,461.88	
'01235-0001-0013-00000	PAVIMENTACION CONCRETO HIDRA	3,278,573.45		0.00	0.00	3,278,573.45	
'01235-0001-0014-00000	PAVIMENTO CONCR HIDRA CALLE JALE	1,389,554.81		0.00	0.00	1,389,554.81	
'01235-0001-0015-00000	REPOSICION Y REPARACION DE RED DE	2,014,819.09		0.00	0.00	2,014,819.09	
'01235-0001-0016-00000	PAVIMENTO Y CONCR HIDRAULICO CALL	1,191,136.24		0.00	0.00	1,191,136.24	
'01235-0001-0017-00000	NAC-10-826041811-E12-2016 PAV	890,921.57		0.00	0.00	890,921.57	
'01235-0001-0018-00000	NAC-10-826041811-E15-2016 PA	520,761.07		0.00	0.00	520,761.07	
'01235-0001-0019-00000	CON-10-826041811-E8-2016 PAV	462,117.48		0.00	0.00	462,117.48	
'01235-0001-0020-00000	CON-10-826041811-E17-2016	496,459.07		0.00	0.00	496,459.07	
'01235-0001-0021-00000	NAC-10-826041811-E13-2016 PA	419,578.13		0.00	0.00	419,578.13	
'01235-0001-0022-00000	NAC-10-826041811-E10-2016 PA	935,156.12		0.00	0.00	935,156.12	
'01235-0001-0023-00000	NAC-10-826044844-E11-2016 PA	434,282.22		0.00	0.00	434,282.22	
'01235-0001-0024-00000	NAC-10-826041811-E9-2016 PAV	988,686.41		0.00	0.00	988,686.41	
'01235-0001-0025-00000	NAC-10-826041811-E16-2016 PA	577,281.77		0.00	0.00	577,281.77	
'01235-0001-0026-00000	NAC-10-826041811-E18-2016 PA	730,439.03		0.00	0.00	730,439.03	
'01235-0001-0027-00000	REPARACION DE BACHES VARIA	468,242.67		0.00	0.00	468,242.67	
'01235-0001-0028-00000	CONSTRUCCION DE BANQUETAS	233,761.63		0.00	0.00	233,761.63	
'01235-0001-0029-00000	FISM-04-2015 MANTO DE ALUM	456,527.62		0.00	0.00	456,527.62	
'01235-0001-0031-00000	OBRAS CECOP EJERCICIOS 2015	2,207,987.85		0.00	0.00	2,207,987.85	
'01235-0001-0032-00000	PAVIMENTACION CALLE FRANCISCO V	37,877.10		0.00	0.00	37,877.10	
'01235-0001-0033-00000	AMPLIACION DE RED DE DRENAJE C	233,267.58		0.00	0.00	233,267.58	
'01235-0001-0034-00000	PAVIMENTACION CONCRETO HIDRA 12	4,438,730.00		0.00	0.00	4,438,730.00	
'01235-0001-0035-00000	CONT LO-826041811-E4-2017 PA	18,837,610.45		0.00	0.00	18,837,610.45	
'01235-0001-0041-00000	CONTRATO 008-2018	756,045.06		0.00	756,045.06	0.00	
'01235-0001-0042-00000	CONTRATO 007-2018	3,847,274.35		755,943.53	3,847,274.35	755,943.53	
'01235-0001-0047-00000	IO-826041811-E2-2019 CONSTR EN CON SANTA CRUZ	2,090,099.33		0.00	0.00	2,090,099.33	
'01235-0001-0054-00000	LO-826041811-E6-2019 LIN. CONDUCCION DE	71,159,970.79		0.00	0.00	71,159,970.79	

RELACIONES ANALITICAS
DEL 1º DE ENERO AL 31 DE DICIEMBRE 2021

Cuenta	Descripción	Deudor	Acreedor	Cargos	Abonos	Deudor	Acreedor
'01235-0001-0079-00000	LO-826041811-E1-2020 3661ML DE COLECTOR SANITARIO	5,373,213.25		9,077,361.30	0.00	14,450,574.55	
'01235-0001-0080-00000	'2021-FAIS-2021-DS-NACAZARI-47465	0.00		70,473.07	70,473.07	0.00	
'01235-0001-0081-00000	'2021-FAIS-2021-DS-NACAZARI-47169	0.00		126,952.06	126,952.06	0.00	
'01235-0001-0082-00000	'2021-FAIS-2021-DS-NACAZARI-47006	0.00		78,181.82	78,181.82	0.00	
'01235-0001-0083-00000	'2021-FAIS-2021-DS-NACAZARI-57651	0.00		168,242.44	168,242.44	0.00	
'01235-0001-0084-00000	'2021-FAIS-DS-NACAZARI-2021 REHAB. DE PLAZA COLOSIO	0.00		248,491.41	248,491.41	0.00	
'01235-0001-0085-00000	'2021-FAIS-DS-NACAZARI-2021-85458	0.00		270,046.71	270,046.71	0.00	
'01235-0001-0086-00000	'2021-FAIS-DS-NACAZARI-2021-94160	0.00		61,113.29	61,113.29	0.00	
'01235-0001-0087-00000	'2021-FAIS-DS-NACAZARI-2021-176046	0.00		188,725.29	0.00	188,725.29	
'01235-0001-0088-00000	'2021-FAIS-DS-NACAZARI-2021-149231 REHAB PARQUE COL	0.00		198,788.97	0.00	198,788.97	
'01235-0001-0089-00000	'2021 CONSTRUCCION VIVIENDA COL. LOMAS DE NACAZARI	0.00		262,523.03	0.00	262,523.03	
'01235-0001-0090-00000	'2021 CONSTRUC VIV COLONIA COLOSIO	0.00		91,197.17	0.00	91,197.17	
'01350-0001-0003-00000	BACHEO GRAL DE VARIAS CALLES	20,600.00		0.00	0.00	20,600.00	
'01235-0002-0000-00000	CONSTRUCCION VIAS DE COMUNICACION	50,840.19		0.00	0.00	50,840.19	
'01235-0002-0001-00000	MICROONDAS	50,840.19		0.00	0.00	50,840.19	
'01235-0400-0000-00000	DIRECCION DE INGENIERIA	20,273,425.96		0.00	0.00	20,273,425.96	
'01235-0401-0000-00000	OTRAS CONSTRUCCIONES ING	20,273,425.96		0.00	0.00	20,273,425.96	
'01235-0401-0001-00000	MEJORAMIENTO DE VIVIENDAS	130,110.51		0.00	0.00	130,110.51	
'01235-0401-0002-00000	REH UNIDAD DEPORTIVA	87,193.32		0.00	0.00	87,193.32	
'01235-0401-0003-00000	CONT/004/FMNAC/2014/001/201	1,248,400.41		0.00	0.00	1,248,400.41	
'01235-0401-0004-00000	CONT/013/FMNAC/2014-1-2016	11,898,816.52		0.00	0.00	11,898,816.52	
'01235-0401-0005-00000	CONSTRUCCION EL HUACAL	113,540.00		0.00	0.00	113,540.00	
'01235-0401-0006-00000	REGULARIZACION HALES SANEA	1,474,506.14		0.00	0.00	1,474,506.14	
'01235-0401-0007-00000	CONT 007/2017 REHAB 2650 ML	5,320,859.06		0.00	0.00	5,320,859.06	
'01239-0000-0000-00000	OTROS BIENES INMUEBLES	137,416.00		0.00	0.00	137,416.00	
'01239-0001-0000-00000	OTROS BIENES INMUEBLES	137,416.00		0.00	0.00	137,416.00	
'01239-0001-0001-00000	PLAZA JUAREZ	19,500.00		0.00	0.00	19,500.00	
'01239-0001-0002-00000	PLAZA JESUSGARCIA	19,200.00		0.00	0.00	19,200.00	
'01239-0001-0003-00000	PLAZA SILVESTRE RODRIGUEZ	43,200.00		0.00	0.00	43,200.00	
'01239-0001-0004-00000	GLORIETA SALIDA AGUAPRIETA	2,800.00		0.00	0.00	2,800.00	
'01239-0001-0005-00000	GLORIETA MIGUEL HIDALDO	2,000.00		0.00	0.00	2,000.00	
'01239-0001-0006-00000	GLORIETA MANUEL ACUÑA	396.00		0.00	0.00	396.00	
'01239-0001-0007-00000	JARDIN MAGNOLIAS	320.00		0.00	0.00	320.00	
'01239-0001-0008-00000	PARQUE DEPORTIVO INFANTIL	40,000.00		0.00	0.00	40,000.00	
'01239-0001-0009-00000	PARQUE DEPORTIVO MUNICIPAL	10,000.00		0.00	0.00	10,000.00	
'00124-0000-0000-00000	BIENES MUEBLES	21,136,261.86		189,985.14	673,315.80	20,652,931.20	
'01241-0000-0000-00000	MOBILIARIO Y EQUIPO DE ADMON.	1,622,065.45		189,980.14	586,051.26	1,225,994.33	
'01241-0001-0000-00000	MUEBLES DE OFICINA Y ESTANTES	865,177.44		152,373.30	272,277.62	745,273.12	
'01241-0001-0001-00000	MUNICIPIO DE NACAZARI	20,489.00		90,910.00	0.00	111,399.00	
'01241-0001-0001-00001	'2019 CAMARA DIGITAL CANNON EOS T7I 2LK BLACKTRIPIE	20,489.00		0.00	0.00	20,489.00	
'01241-0001-0317-00000	GUARDERIA	0.00		90,910.00	0.00	90,910.00	
'01241-0001-0317-00001	'2021 MINISPLIT FRIO CALOR	0.00		90,902.00	0.00	90,902.00	
'01241-0001-0317-00002	'2021 CAMARA A COLOR MARCA EPCOM 2.8	0.00		8.00	0.00	8.00	
'01241-0001-0002-00000	SOFA GRANDE SOFA CHICO	1,500.00		0.00	0.00	1,500.00	
'01241-0001-0003-00000	SILLON PM STEELE 9104	3,094.57		0.00	0.00	3,094.57	
'01241-0001-0005-00000	ESCRITORIO EJECUTIVO	5,083.00		0.00	0.00	5,083.00	
'01241-0001-0007-00000	LIBREROS SOBRES PUESTOS	2,397.00		0.00	0.00	2,397.00	
'01241-0001-0009-00000	EQUIPOS DE AIRES ACONDICIONADOS	2,423.00		0.00	2,423.00	0.00	
'01241-0001-0011-00000	MESA DE TRABAJO	2,254.00		0.00	0.00	2,254.00	
'01241-0001-0012-00000	'48 SILLAS TAPIZADAS	3,709.44		0.00	0.00	3,709.44	
'01241-0001-0013-00000	'5 MESAS INFANTILES	828.00		0.00	0.00	828.00	
'01241-0001-0014-00000	'32 SILLAS MEBLAZA M2523	2,472.96		0.00	0.00	2,472.96	
'01241-0001-0016-00000	'3 SILLAS SECRETARIALES	1,810.50		0.00	0.00	1,810.50	
'01241-0001-0017-00000	'3 ESCRITORIO SECRETARIAL	2,346.00		0.00	0.00	2,346.00	
'01241-0001-0018-00000	SILLON EJECUTIVO GIRATORIO	1,020.00		0.00	0.00	1,020.00	
'01241-0001-0019-00000	LOTE ESCRITORIO SILLA ES	16,523.54		0.00	0.00	16,523.54	
'01241-0001-0029-00000	RADIO EQUIPO COMUNICACION COM	3,398.25		0.00	3,398.25	0.00	
'01241-0001-0030-00000	'24 SILLAS INFANTILES KANG	621.00		0.00	0.00	621.00	
'01241-0001-0031-00000	EQ RECEPTOR REP TV PILA	3,000.00		0.00	0.00	3,000.00	
'01241-0001-0032-00000	'3 RADIOS MOVILES M120 45W	9,750.00		0.00	9,750.00	0.00	
'01241-0001-0033-00000	'5 RADIOS PORTATILES P1 10/SW	19,300.00		0.00	19,300.00	0.00	
'01241-0001-0036-00000	'6 TORRES ESTRUCTURALES	3,930.00		0.00	0.00	3,930.00	
'01241-0001-0041-00000	RADIO RECEPTOR PORTATIL M	4,250.40		0.00	4,250.40	0.00	
'01241-0001-0042-00000	RADIO RECEPTOR PORTATIL M ISAF-ee6df134-3443-3380-4170-09532d48bd93c	5,507.81		0.00	5,507.81	0.00	
'01241-0001-0043-00000	'3 BATERIAS PRECEPTOR MOT	1,965.81		0.00	0.00	1,965.81	

RELACIONES ANALITICAS
DEL 1º DE ENERO AL 31 DE DICIEMBRE 2021

Cuenta	Descripción	Deudor	Acreedor	Cargos	Abonos	Deudor	Acreedor
'01241-0001-0044-00000	ANTENA MOVIL MAXXARD M MH	1,276.73		0.00	0.00	1,276.73	
'01241-0001-0048-00000	'3 INSTALACIONES DE UNIDAD	1,062.60		0.00	0.00	1,062.60	
'01241-0001-0049-00000	RADIO TRANCEPTOR MOVIL VH	4,239.36		0.00	4,239.36	0.00	
'01241-0001-0053-00000	SILLON EJECUTIVO PRESIDENCIAL	5,530.00		0.00	0.00	5,530.00	
'01241-0001-0055-00000	2 PERSIANAS	1,602.40		11,039.17	12,641.57	0.00	
'01241-0001-0056-00000	FAX CANON	2,200.00		0.00	2,200.00	0.00	
'01241-0001-0057-00000	TANQUE ESTACIONARIO	1,473.91		0.00	0.00	1,473.91	
'01241-0001-0058-00000	'2 TELEFONOS SECRETARIALES	1,100.00		0.00	1,100.00	0.00	
'01241-0001-0060-00000	'4 RADIOS MOTOROLAS CON ANTENA	6,759.99		0.00	6,759.99	0.00	
'01241-0001-0062-00000	'3 SILLAS SECRETARIALES	3,150.00		0.00	0.00	3,150.00	
'01241-0001-0063-00000	ESCRITORIO	1,375.00		0.00	0.00	1,375.00	
'01241-0001-0064-00000	MOSTRADOR DE MADERA	9,250.00		0.00	0.00	9,250.00	
'01241-0001-0065-00000	TELEFONO	0.00		22,078.13	22,078.13	0.00	
'01241-0001-0066-00000	ESCRITORIO	8,783.13		0.00	0.00	8,783.13	
'01241-0001-0071-00000	IMPRESORA LASER HP 6I	5,700.00		0.00	5,700.00	0.00	
'01241-0001-0072-00000	'30 COOLER P/BIBLIOTECA	34,500.00		0.00	34,500.00	0.00	
'01241-0001-0074-00000	SILLON	2,248.25		0.00	0.00	2,248.25	
'01241-0001-0075-00000	'2 SILLONE SECRETARIALES	4,757.55		0.00	0.00	4,757.55	
'01241-0001-0076-00000	'1 SILLON EJECUTIVO DE LUJO	2,532.30		0.00	0.00	2,532.30	
'01241-0001-0077-00000	SILLON EJECUTIVO PRIMORDI	2,225.25		0.00	0.00	2,225.25	
'01241-0001-0078-00000	ESCRITORIO PARA COMPUTADORA	1,042.60		0.00	0.00	1,042.60	
'01241-0001-0079-00000	REFRIGERADOR AUTOMATICO	2,875.00		0.00	0.00	2,875.00	
'01241-0001-0081-00000	REFRIGERADOR 1/2 TONELADA	3,450.00		0.00	0.00	3,450.00	
'01241-0001-0082-00000	ESCRITORIO	1,200.00		0.00	0.00	1,200.00	
'01241-0001-0083-00000	'3 ENFRIADORES DE AGUA	13,452.70		0.00	13,452.70	0.00	
'01241-0001-0084-00000	ARCHIVEROS 4 CAJONES	3,000.00		0.00	0.00	3,000.00	
'01241-0001-0086-00000	IMPRESORA EPSON FX-880	3,910.00		0.00	3,910.00	0.00	
'01241-0001-0095-00000	SILLA PRAGA	1,102.06		0.00	0.00	1,102.06	
'01241-0001-0096-00000	'2 SILLAS AMBURGO	1,357.00		0.00	0.00	1,357.00	
'01241-0001-0097-00000	MUEBLE PARA OFICINA DE COTUME	1,144.25		0.00	0.00	1,144.25	
'01241-0001-0103-00000	LIBRERO PARA BIBLIOTECA	2,800.00		0.00	0.00	2,800.00	
'01241-0001-0104-00000	SILLA MARCA ROMA	2,234.14		0.00	0.00	2,234.14	
'01241-0001-0105-00000	IMPRESORA HP 640C	1,224.75		0.00	1,224.75	0.00	
'01241-0001-0109-00000	AUX MODEM	1,580.10		0.00	0.00	1,580.10	
'01241-0001-0111-00000	'3 RECIBIDORES DE ASIENTOS	10,580.00		0.00	0.00	10,580.00	
'01241-0001-0112-00000	RECIBIDOR DE 2 ASIENTOS	3,737.50		0.00	0.00	3,737.50	
'01241-0001-0113-00000	EQUIPO DE SONIDO H-01	1,825.00		0.00	0.00	1,825.00	
'01241-0001-0114-00000	PERCIANAS VERTICALES	9,600.00		0.00	0.00	9,600.00	
'01241-0001-0118-00000	'2 CALENTADORES DE GAS	3,907.70		0.00	0.00	3,907.70	
'01241-0001-0120-00000	ESCRITORIO SECRETARIAL	3,199.00		0.00	0.00	3,199.00	
'01241-0001-0121-00000	ARCHIVEROS METALICOS	2,478.25		0.00	0.00	2,478.25	
'01241-0001-0122-00000	IMPRESORAS	4,850.00		0.00	4,850.00	0.00	
'01241-0001-0124-00000	IMPRESORA C2699A HP	9,304.82		0.00	9,304.82	0.00	
'01241-0001-0125-00000	EQUIPO DE COMPUTO PARA CATASTRO	0.00		20,150.00	0.00	20,150.00	
'01241-0001-0126-00000	SILLON EJECUTIVO Y SILLON	17,000.00		0.00	0.00	17,000.00	
'01241-0001-0128-00000	FAX	1,545.83		0.00	1,545.83	0.00	
'01241-0001-0132-00000	JUEGO DE MESAS	8,990.00		0.00	0.00	8,990.00	
'01241-0001-0133-00000	IMPRESORA HP	3,081.47		0.00	3,081.47	0.00	
'01241-0001-0134-00000	FAX HP 1020	1,959.00		0.00	1,959.00	0.00	
'01241-0001-0139-00000	SILLON MODELO E50	2,932.50		0.00	0.00	2,932.50	
'01241-0001-0140-00000	PENINSULAR DE TRABAJO C/GAS	13,800.00		0.00	0.00	13,800.00	
'01241-0001-0142-00000	COOLER DE SEGUNDA	2,500.00		0.00	0.00	2,500.00	
'01241-0001-0143-00000	SILLON DE CABILDO	12,000.00		0.00	0.00	12,000.00	
'01241-0001-0144-00000	MESA PARA CABILDO	18,225.00		0.00	0.00	18,225.00	
'01241-0001-0145-00000	FAX PANASONIC LOCFHD332	1,717.93		0.00	1,717.93	0.00	
'01241-0001-0146-00000	EQUIPO DE SONIDO	10,000.00		0.00	0.00	10,000.00	
'01241-0001-0147-00000	IMPRESORA HP LASERJET 101	2,999.00		0.00	2,999.00	0.00	
'01241-0001-0148-00000	IMPRESORA HP 3320	1,000.00		0.00	0.00	1,000.00	
'01241-0001-0149-00000	MESA BUZON SUGERENCIAS	1,600.00		0.00	1,000.00	600.00	
'01241-0001-0150-00000	REFRIGERACION 1 TONELADA SEMINU	3,000.00		0.00	0.00	3,000.00	
'01241-0001-0151-00000	REFRIGERACION USADA PRESIDENCIAL	2,000.00		0.00	0.00	2,000.00	
'01241-0001-0152-00000	'6 PERSIANAS 130X275	8,962.50		0.00	0.00	8,962.50	
'01241-0001-0153-00000	'1 PERSIANA 130X276	1,493.85		0.00	0.00	1,493.85	
'01241-0001-0154-00000	'1 PERSIANA 184X76	1,493.85		0.00	0.00	1,493.85	
'01241-0001-0158-00000	'7 SILLAS ACOJINADAS	1,672.99		0.00	0.00	1,672.99	
'01241-0001-0159-00000	ESCRITORIO ISLA CP U110/C	3,500.00		0.00	0.00	3,500.00	
'01241-0001-0160-00000	'3 SILLAS SALAMANCA	1,376.55		0.00	0.00	1,376.55	
'01241-0001-0162-00000	SILLON ROMA MS-309RQ	1,094.80		0.00	0.00	1,094.80	
'01241-0001-0163-00000	'10 SILLAS ACOJINADAS	2,455.71		0.00	0.00	2,455.71	
'01241-0001-0164-00000	FAX 1/2 USO PROTECCIO CIVIL	2,000.00		0.00	2,000.00	0.00	

ISAF-ee6df134-3443-33e1-9470-09532d43d93c

RELACIONES ANALITICAS
DEL 1º DE ENERO AL 31 DE DICIEMBRE 2021

Cuenta	Descripción	Deudor	Acreedor	Cargos	Abonos	Deudor	Acreedor
'01241-0001-0165-00000	CALEFACTOR PORTATIL	1,633.50		0.00	0.00	1,633.50	
'01241-0001-0166-00000	IMPRESORA EPSON FX900 9 PINES	6,085.80		0.00	6,085.80		0.00
'01241-0001-0167-00000	FAX HP 1040 BOND	1,499.00		0.00	1,499.00		0.00
'01241-0001-0168-00000	CALENTON DE GAS	1,500.00		0.00	0.00	1,500.00	
'01241-0001-0169-00000	'4 IMPRESORAS HP 1018	5,396.03		0.00	5,396.03		0.00
'01241-0001-0171-00000	CONMUTADOR TELEFONICO 12	45,510.85		0.00	45,510.85		0.00
'01241-0001-0172-00000	TELEFONO DIGITAL KX77433	3,276.19		0.00	3,276.19		0.00
'01241-0001-0173-00000	TELEFONO DIGITAL KX77425	2,172.98		0.00	2,172.98		0.00
'01241-0001-0174-00000	TELEFONO DIGITAL KX77420	1,693.81		0.00	1,693.81		0.00
'01241-0001-0175-00000	TELEFONO UNLINE KX7910LX	1,201.27		0.00	1,201.27		0.00
'01241-0001-0180-00000	IMPRESORA XEROX PHASER CO	11,408.00		0.00	11,408.00		0.00
'01241-0001-0182-00000	MINISPLIT MIRAGE 2 TON	18,390.80		0.00	0.00	18,390.80	
'01241-0001-0183-00000	MULTISPLIT MIRAGE 2 TON	21,499.25		0.00	0.00	21,499.25	
'01241-0001-0184-00000	BOYLER 78 KALOSTRON	4,473.50		0.00	0.00	4,473.50	
'01241-0001-0185-00000	CALENTON ELECTRICO 110 VH	1,322.50		0.00	0.00	1,322.50	
'01241-0001-0186-00000	ESC PENINSULAR CON ARCHIVE	3,904.99		0.00	0.00	3,904.99	
'01241-0001-0187-00000	SILLON ROMA MOD S 309 RG	1,565.01		0.00	0.00	1,565.01	
'01241-0001-0188-00000	SILLA VISITANTES MOD MARBE	1,080.01		0.00	0.00	1,080.01	
'01241-0001-0189-00000	VIDEO PROYECTOR INT MUJER	6,600.00		0.00	0.00	6,600.00	
'01241-0001-0191-00000	IMPRESORA HP MULTI INST MU	2,731.37		0.00	2,731.37		0.00
'01241-0001-0193-00000	ARCHIVEROS MADERA 8 COMA	18,560.00		0.00	0.00	18,560.00	
'01241-0001-0194-00000	IMPRESORA HP D1660 SECRETA	1,200.00		0.00	1,200.00		0.00
'01241-0001-0195-00000	OLYMPUS T100	1,369.02		0.00	0.00	1,369.02	
'01241-0001-0196-00000	IMPRESORA LASER HP 1606	4,286.20		0.00	4,286.20		0.00
'01241-0001-0197-00000	'2 MINISPLIT LG 2 TON	23,400.00		0.00	0.00	23,400.00	
'01241-0001-0198-00000	'1 MINISPLIT LG 2 TON TESORE	17,500.00		0.00	0.00	17,500.00	
'01241-0001-0199-00000	MULTIFUNCIONAL LASER	3,300.88		0.00	0.00	3,300.88	
'01241-0001-0206-00000	SILLA EJECUTIVA MESH	2,154.31		0.00	0.00	2,154.31	
'01241-0001-0208-00000	SILLA ROMA	1,469.42		0.00	0.00	1,469.42	
'01241-0001-0209-00000	'3 MINISPLIT YORK MOD YSA24F	38,850.00		0.00	0.00	38,850.00	
'01241-0001-0210-00000	'1 MINISPLIT YORK MOD YSHA1	10,405.00		0.00	0.00	10,405.00	
'01241-0001-0213-00000	ESTUFA ACROS MOD AF 1800 BI	4,635.00		0.00	0.00	4,635.00	
'01241-0001-0214-00000	REFRIGERADOR ACROS MOD AT	5,745.00		0.00	0.00	5,745.00	
'01241-0001-0216-00000	DOS ESCRITORIOS Y UNA SILLA	1,480.00		0.00	0.00	1,480.00	
'01241-0001-0219-00000	1 MINISPLIT	3,490.00		0.00	0.00	3,490.00	
'01241-0001-0221-00000	MINISPLIT 1 TON 220 SOLO FRI	4,999.00		0.00	0.00	4,999.00	
'01241-0001-0222-00000	'1 MINISPLIT MIRAGE TITANIUM	11,720.00		0.00	0.00	11,720.00	
'01241-0001-0223-00000	'1 MINISPLIT MIRAGE TITANIUM	11,720.00		0.00	0.00	11,720.00	
'01241-0001-0224-00000	MINISPLIT AUX MOD AS	8,260.00		0.00	0.00	8,260.00	
'01241-0001-0225-00000	MINISPLIT DE SEGUNDA	1,800.00		0.00	0.00	1,800.00	
'01241-0001-0226-00000	CONJUNTO SECRETARIAL CAOBA	3,816.40		0.00	0.00	3,816.40	
'01241-0001-0228-00000	ARCHIVERO CUATRO CAJONES	6,822.19		0.00	0.00	6,822.19	
'01241-0001-0229-00000	MINISPLIT 2 TONELADAS 2 TIEM	14,024.40		0.00	0.00	14,024.40	
'01241-0001-0230-00000	DISPENSADOR DE AGUA	4,922.11		0.00	4,922.11		0.00
'01241-0001-0231-00000	'4 SILLAS EJECUTIVAS	21,707.59		0.00	0.00	21,707.59	
'01241-0001-0232-00000	CXF 121 MINISPLIT MARCA MIR	4,290.00		0.00	0.00	4,290.00	
'01241-0001-0233-00000	CXF261F MINI SPLIT MIRAGE AE	8,400.00		0.00	0.00	8,400.00	
'01241-0001-0234-00000	MULTIFUNCIONAL BROTHER MC	9,910.46		0.00	0.00	9,910.46	
'01241-0001-0235-00000	MULTIFUNCIONAL BROTHER DC	3,299.00		0.00	0.00	3,299.00	
'01241-0001-0236-00000	'5 EQ.AIRE ACON.TIP.MINISPLIT M.FREYVEN 1.5 TON	33,000.00		0.00	0.00	33,000.00	
'01241-0001-0319-00000	'2021 2 ESCRITORIO EN L. CASSEL GRIS	0.00		8,196.00	0.00		8,196.00
'01241-0003-0000-00000	EQUIPO DE COMPUTO Y TECNOLOGIA	629,541.59		35,807.84	306,758.12	358,591.31	
'01241-0001-0237-00000	COMPUTADORA LANIX AT-20	12,054.35		0.00	12,054.35		0.00
'01241-0001-0238-00000	EQ COMPUTADORA A PENTIUM	7,311.03		0.00	7,311.03		0.00
'01241-0001-0239-00000	EQUIPO DE COMPUTO	2,748.50		0.00	2,748.50		0.00
'01241-0001-0240-00000	EQUIPO DE COMPUTO	14,807.79		0.00	14,807.79		0.00
'01241-0001-0241-00000	EQUIPO DE COMPUTO	15,371.00		0.00	15,371.00		0.00
'01241-0001-0242-00000	COMPUTADORA PENTIUM III	7,699.25		0.00	7,699.25		0.00
'01241-0001-0243-00000	COMPUTADORA ARMADA K62	6,187.00		0.00	6,187.00		0.00
'01241-0001-0244-00000	COMPUTADORA CON IMPRESORA	5,000.00		0.00	5,000.00		0.00
'01241-0001-0245-00000	EQUIPO DE COMPUTO PERSONAL	10,818.01		0.00	10,818.01		0.00
'01241-0001-0246-00000	EQUIPO DE COMPUTO Y PAQ SO	36,184.75		0.00	0.00	36,184.75	
'01241-0001-0247-00000	EQUIPO DE COMPUTO P/CATAS	22,626.25		0.00	0.00	22,626.25	
'01241-0001-0248-00000	COMPUTADORA COMPLETA	7,242.70		0.00	7,242.70		0.00
'01241-0001-0249-00000	COMPUTADORA LANIX BRA P4	14,114.43		0.00	0.00	14,114.43	
'01241-0001-0250-00000	COMPUTADORA	8,242.30		0.00	8,242.30		0.00
'01241-0001-0251-00000	COMPUTADORA SERVILLON 110	9,288.00		0.00	0.00	9,288.00	
'01241-0001-0252-00000	COMPUTADORA ARMADA (DIF)	5,738.50		0.00	0.00	5,738.50	
'01241-0001-0253-00000	COMPUTADORA DELL ROBUSTA	22,048.40		0.00	0.00	22,048.40	
'01241-0001-0254-00000	COMPUTADORA DELL PLANA	23,032.20		0.00	0.00	23,032.20	

RELACIONES ANALITICAS
DEL 1º DE ENERO AL 31 DE DICIEMBRE 2021

Cuenta	Descripción	Deudor	Acreedor	Cargos	Abonos	Deudor	Acreedor
'01241-0001-0255-00000	COMPUTADORA DELL (COMO SC	15,758.45		0.00	0.00	15,758.45	
'01241-0001-0256-00000	COMPUTADORA GATEWAY (SEC	16,554.25		0.00	0.00	16,554.25	
'01241-0001-0257-00000	LAPTOP	17,244.25		0.00	17,244.25	0.00	
'01241-0001-0258-00000	2 LAPTOP	35,597.34		0.00	35,597.34	0.00	
'01241-0001-0259-00000	EQ DE COMPUTO E IMPRESORA	7,500.00		0.00	7,500.00	0.00	
'01241-0001-0260-00000	EQ COMPUTO PANT PLANA	8,750.00		0.00	8,750.00	0.00	
'01241-0001-0261-00000	COMPUTADORA ARMADA CELER	4,000.00		0.00	4,000.00	0.00	
'01241-0001-0262-00000	COMPUTADORA COMPAQ 5015	7,700.00		0.00	7,700.00	0.00	
'01241-0001-0263-00000	COMPUTADORA COMPAQ PRESA	7,671.49		0.00	7,671.49	0.00	
'01241-0001-0264-00000	COMPUTADORA COMPAQ PRESA	7,671.49		0.00	7,671.49	0.00	
'01241-0001-0265-00000	COMPUTADORA HP PAVILLON	10,000.00		0.00	10,000.00	0.00	
'01241-0001-0266-00000	COMPUTADORA PRESARIO SG32	7,109.11		0.00	7,109.11	0.00	
'01241-0001-0267-00000	COMPUTADORA HP 274 LCD	9,300.00		0.00	9,300.00	0.00	
'01241-0001-0268-00000	COMPUTADORA ACER ASPIRE M	7,399.00		0.00	7,399.00	0.00	
'01241-0001-0269-00000	COMPUTADORA ACER ASPIRE M	7,589.00		0.00	7,589.00	0.00	
'01241-0001-0270-00000	EQ COMPUTO INST MUJER	10,141.96		0.00	10,141.96	0.00	
'01241-0001-0271-00000	LAPTOP DYNEK	4,492.00		0.00	4,492.00	0.00	
'01241-0001-0272-00000	LAPTOP NB GATEWAY M 6802N	8,584.00		0.00	8,584.00	0.00	
'01241-0001-0273-00000	*3 COMPUTADORAS HP AIO M52	27,617.94		0.00	0.00	27,617.94	
'01241-0001-0274-00000	*3 COMPUTADORAS HPM AIO M5	29,941.67		0.00	0.00	29,941.67	
'01241-0001-0275-00000	IMPRESORA HP LASER P2035N	4,853.00		0.00	0.00	4,853.00	
'01241-0001-0276-00000	IMPRESORA PANASONIC KXP11	2,930.00		0.00	0.00	2,930.00	
'01241-0001-0278-00000	IMPRESORA HP LASER P2035N	5,348.00		0.00	0.00	5,348.00	
'01241-0001-0279-00000	DESKTOP COMPAQ AIO	4,849.55		0.00	4,849.55	0.00	
'01241-0001-0280-00000	MULTIFUNCIONAL HP LS	7,261.60		0.00	0.00	7,261.60	
'01241-0001-0281-00000	*2 COMPAQ DESKTOP	13,397.99		0.00	13,397.99	0.00	
'01241-0001-0282-00000	*1 COMPUTADORA COMPLETA	9,280.00		0.00	9,280.00	0.00	
'01241-0001-0283-00000	IMPRESORA LEXMARK X 264D	13,058.12		0.00	0.00	13,058.12	
'01241-0001-0284-00000	IMPRESORA SAMSUNG ML 2165	1,200.01		0.00	0.00	1,200.01	
'01241-0001-0289-00000	LAPTOP MAC BOOK PRO MGX72	20,999.01		0.00	20,999.01	0.00	
'01241-0001-0290-00000	COMPUTADORA ACER AZ3-615	7,540.00		0.00	0.00	7,540.00	
'01241-0001-0291-00000	MULTIFUNCIONAL HP OFFICEJE	10,169.72		0.00	0.00	10,169.72	
'01241-0001-0292-00000	DESKTOP MULTIFUNCIONAL	17,082.07		0.00	0.00	17,082.07	
'01241-0001-0293-00000	MULTI BROTHER INTANK DCP-T	3,799.00		0.00	0.00	3,799.00	
'01241-0001-0294-00000	MULTIFUN BROTHER DCP-L2540	3,599.00		0.00	0.00	3,599.00	
'01241-0001-0295-00000	COMPUTADORA CORE I5-8400, 256 SSD M.2	14,759.11		0.00	0.00	14,759.11	
'01241-0003-0001-00000	COMPUTADORA AMD/4GB/500GB/DVDRW/LED 18.5	4,320.00		0.00	0.00	4,320.00	
'01241-0003-0296-00000	IMPRESORA MULTIFUNCIONAL BROTHER LASER 32 MB	3,959.00		0.00	0.00	3,959.00	
'01241-0003-0297-00000	*2021 COMPUTADORA	0.00		9,999.00	0.00	9,999.00	
'01241-0003-0298-00000	COMPUTADORA LENOVO 2017	0.00		16,820.00	0.00	16,820.00	
'01241-0003-0299-00000	IMPRESORA EPSON L3150	0.00		8,988.84	0.00	8,988.84	
'01241-0004-0000-00000	OTROS MOB Y EQ DE ADMON	127,346.42		1,799.00	7,015.52	122,129.90	
'01241-0001-0296-00000	MINISPLIT 1 TON	5,788.79		0.00	0.00	5,788.79	
'01241-0001-0297-00000	MINISPLIT 1 1/2 TON LG 5S	7,750.00		0.00	0.00	7,750.00	
'01241-0001-0299-00000	MINISPLIT LG MOD 242	12,689.65		0.00	0.00	12,689.65	
'01241-0001-0300-00000	FAX	1,465.52		0.00	1,465.52	0.00	
'01241-0001-0301-00000	TELEFONO MULTIFUNCIONAL	1,850.00		0.00	1,850.00	0.00	
'01241-0001-0303-00000	CENTRAL TELEFONICA 3 LIN	40,129.86		0.00	0.00	40,129.86	
'01241-0001-0304-00000	*2 TELEFONOS MULTILINEA MO	3,700.00		0.00	3,700.00	0.00	
'01241-0001-0305-00000	*3 TELEFONOS UNILINEA CON	1,560.00		0.00	0.00	1,560.00	
'01241-0001-0306-00000	*12 TELEFONOS UNILINEA PAN	3,120.00		0.00	0.00	3,120.00	
'01241-0001-0307-00000	DIADENA CON TEL INALAMBRICO	2,100.00		0.00	0.00	2,100.00	
'01241-0001-0308-00000	*2 CALEFACTORES SI-315M SOLMATIC	3,720.00		0.00	0.00	3,720.00	
'01241-0001-0309-00000	*3 CALEFACTORES SI-315 M SOLMAT	5,580.00		0.00	0.00	5,580.00	
'01241-0001-0310-00000	*2 CILINDROS DE 10 MG	1,430.00		0.00	0.00	1,430.00	
'01241-0001-0311-00000	*3 CALEFACTORES A GAS CON CILINDRO	10,400.00		0.00	0.00	10,400.00	
'01241-0001-0312-00000	*1 CALENTON GAS 3 PIEDRAS	2,674.00		0.00	0.00	2,674.00	
'01241-0001-0313-00000	*2 CALENTON 3 RAD C/RUEDAS DISA	4,389.00		0.00	0.00	4,389.00	
'01241-0001-0314-00000	ALCOHOLIMETRO ALCOMATE PRESTIGE	3,465.00		0.00	0.00	3,465.00	
'01241-0001-0315-00000	FUENTE GRANDE JAL	13,340.00		0.00	0.00	13,340.00	
'01241-0001-0316-00000	CALENTON 3 RAD CON RUEDA DISA	2,194.60		0.00	0.00	2,194.60	
'01241-0001-0318-00000	*2021 SILLA EJECUTIVA LEICA 2 NRGRO	0.00		1,799.00	0.00	1,799.00	
'01242-0000-0000-00000	MOBILIARIO Y EQUIPO EDUCACIONAL Y RECREATIVO	18,370.69		0.00	0.00	18,370.69	
'01242-0001-0000-00000	EQUIPOS Y APARATOS AUDIOVISUALES	6,870.69		0.00	0.00	6,870.69	
'01242-0001-0001-00000	BAFFLE PROF 2 VIAS 300W	5,500.00		0.00	0.00	5,500.00	
'01242-0001-0002-00000	MICROFONO INALAMBRICO STE	1,370.69		0.00	0.00	1,370.69	
'01243-0001-0000-00000	OTROS MOBILIARIO Y EQUIPO	11,500.00		0.00	0.00	11,500.00	
'01243-0001-0001-00000	*12 TAMBORES REGLAMENTARIOS	7,590.00		0.00	0.00	7,590.00	
'01243-0001-0002-00000	*12 CORNETAS DE LATON REGLA	3,105.00		0.00	0.00	3,105.00	

RELACIONES ANALITICAS
DEL 1º DE ENERO AL 31 DE DICIEMBRE 2021

Cuenta	Descripción	Deudor	Acreedor	Cargas	Abonos	Deudor	Acreedor
'01243-0001-0003-00000	'2 CLARINETES DE LATON REGLA	805.00		0.00	0.00	805.00	
'01243-0000-0000-00000	EQUIPO E INSTRUMENTAL MEDICO Y DE LAB.	11,499.00		0.00	0.00	11,499.00	
'01243-0002-0000-00000	ASP PARIHUELA POWER CAT PWC-OS-100T (22/04/2020)	11,499.00		0.00	0.00	11,499.00	
'01244-0000-0000-00000	EQUIPO DE TRANSPORTE	3,486,340.54		5.00	0.00	3,486,345.54	
'01244-0002-0000-00000	AUTOMOVILES Y EQUIPO DE TRANSPORTE	3,486,340.54		5.00	0.00	3,486,345.54	
'01244-0002-0001-00000	PICK UP FORD 1992	53,265.00		0.00	0.00	53,265.00	
'01244-0002-0003-00000	PICK UP FORD 1992	48,200.00		0.00	0.00	48,200.00	
'01244-0002-0006-00000	CAMIONETA DODGE RAM 1989	35,000.00		0.00	0.00	35,000.00	
'01244-0002-0007-00000	CAMION VOLTEO CHEVROLET	183,702.80		0.00	0.00	183,702.80	
'01244-0002-0012-00000	PICK UP FORD 1992	48,200.00		0.00	0.00	48,200.00	
'01244-0002-0013-00000	'6 PICK UP CHEVROLET 1998	706,000.00		0.00	0.00	706,000.00	
'01244-0002-0014-00000	CAMION FORD 1981 F600 15	15,000.00		0.00	0.00	15,000.00	
'01244-0002-0015-00000	PICK UP C20 CUSTOM 2001	146,050.00		0.00	0.00	146,050.00	
'01244-0002-0018-00000	'3 PICK UP FORD F 250 2003	405,074.85		0.00	0.00	405,074.85	
'01244-0002-0025-00000	FORD F250 1996 N11283	9,200.00		0.00	0.00	9,200.00	
'01244-0002-0026-00000	FORD F150 1996 M01883	9,200.00		0.00	0.00	9,200.00	
'01244-0002-0027-00000	FORD F250 1994 L04377	9,200.00		0.00	0.00	9,200.00	
'01244-0002-0028-00000	FORD F 250 1992 072B33	12,650.00		0.00	0.00	12,650.00	
'01244-0002-0029-00000	FORD F350 1997 N16545	16,100.00		0.00	0.00	16,100.00	
'01244-0002-0030-00000	FORD F350 1996 N12671	18,400.00		0.00	0.00	18,400.00	
'01244-0002-0031-00000	FORD F350 1966 N06676	16,100.00		0.00	0.00	16,100.00	
'01244-0002-0032-00000	FORD F350 1993 K43675	13,800.00		0.00	0.00	13,800.00	
'01244-0002-0033-00000	PATRULLA RANGER Y F150	466,147.88		0.00	0.00	466,147.88	
'01244-0002-0034-00000	FORD F850 1997	34,500.00		0.00	0.00	34,500.00	
'01244-0002-0035-00000	FORD F2501996	12,650.00		0.00	0.00	12,650.00	
'01244-0002-0036-00000	RAM W2500 4X4 1998	19,550.00		0.00	0.00	19,550.00	
'01244-0002-0038-00000	RAM TR 334 1996	8,050.00		0.00	0.00	8,050.00	
'01244-0002-0045-00000	FORD CROWN VICTORIA	65,000.00		0.00	0.00	65,000.00	
'01244-0002-0046-00000	CAMIONETA TIPO AMBULANCIA	1,105,400.01		0.00	0.00	1,105,400.01	
'01244-0002-0047-00000	FORD VAGONETA 2006	29,900.00		0.00	0.00	29,900.00	
'01244-0002-0048-00000	'2021 PICK UP FORD 2009 SERIE 3FTGF17W09MA02189	0.00		1.00	0.00	1.00	
'01244-0002-0049-00000	'2021 PICK UP FORD 2009 SERIE 3FTGF17W19MA02153	0.00		1.00	0.00	1.00	
'01244-0002-0050-00000	'2021 PICK UP FORD 2006 SERIE 3FTGF17W66MA18425	0.00		1.00	0.00	1.00	
'01244-0002-0051-00000	'2021 PICK UP FORD 2009 SERIE 3FTGF17Q19MA02167	0.00		1.00	0.00	1.00	
'01244-0002-0052-00000	'2021 CAMION FORD 2007 SERIE 3FEKF36L77MA11621	0.00		1.00	0.00	1.00	
'01246-0000-0000-00000	MAQUINARIA, OTROS EQUIPOS Y HERRAMIENTAS	6,700,025.37		9,297,960.81	87,264.54	15,910,721.64	
'01246-0001-0000-00000	MAQUINARIA Y EQUIPO DE CONSTRUCCION	6,673,630.37		9,297,960.81	87,264.54	15,884,326.64	
'01246-0001-0003-00000	REVOLVEDORA PARA CONCRETO	17,192.50		0.00	0.00	17,192.50	
'01246-0001-0004-00000	VIBRADORAS CIPSA CM-1	21,792.50		0.00	0.00	21,792.50	
'01246-0001-0006-00000	RETROEXCADORA CARTEPILLER	116,244.00		0.00	0.00	116,244.00	
'01246-0001-0007-00000	TRACTOR USADO CATERPILLER	330,000.00		0.00	0.00	330,000.00	
'01246-0001-0008-00000	TRACTOR CARTEPILLER	74,750.00		0.00	0.00	74,750.00	
'01246-0001-0009-00000	MOTONIVELADORA 670D	2,683,900.00		0.00	0.00	2,683,900.00	
'01246-0001-0011-00000	MARTILLO DEMOLEDOR TE-905	6,112.51		0.00	0.00	6,112.51	
'01246-0001-0017-00000	RETROEXCADORA, 580N 4WD	1,726,732.50		0.00	0.00	1,726,732.50	
'01246-0001-0018-00000	CAMION FREIGHTLINER TIPO VO	1,115,000.00		0.00	0.00	1,115,000.00	
'01246-0001-0019-00000	'2 REVOLVEDORAS CIPSA MOD	41,800.00		0.00	0.00	41,800.00	
'01246-0001-0020-00000	'2 MARTILLOS DEMOLEDORES	43,800.00		0.00	0.00	43,800.00	
'01246-0001-0021-00000	'2 MARTILLOS DEMOLEDORES	59,800.00		0.00	0.00	59,800.00	
'01246-0001-0022-00000	APISONADOR MPOWER MOD JC	39,950.00		0.00	0.00	39,950.00	
'01246-0001-0023-00000	BLOQUERA ITAL MEXICANA MOD	1.00		0.00	0.00	1.00	
'01246-0001-0024-00000	BOMBA HIDRAULICA JOHN DEER	95,799.76		0.00	0.00	95,799.76	
'01246-0001-0027-00000	EQ. TRANSMISOR RADIO FM	13,520.00		0.00	13,520.00	0.00	
'01246-0001-0028-00000	RADIO TRANCEPTOR PORTATIL	10,661.02		0.00	10,661.02	0.00	
'01246-0001-0029-00000	ANTENA BANDA ANCHA 4 RADIO	13,527.85		0.00	13,527.85	0.00	
'01246-0001-0030-00000	'3 RADIOS TRANCEPTORES PORT	12,439.68		0.00	12,439.68	0.00	
'01246-0001-0036-00000	REPETIDOR VHF VXR7000V	25,456.64		0.00	0.00	25,456.64	
'01246-0001-0037-00000	ANTENA BASE OMNIDIRECCION	7,744.73		0.00	0.00	7,744.73	
'01246-0001-0038-00000	DUPLEXON EN VHF VXD40V	6,017.49		0.00	0.00	6,017.49	
'01246-0001-0041-00000	'4 RADIOTRANCEPTOR PORTATIL	15,467.18		0.00	15,467.18	0.00	
'01246-0001-0045-00000	RADIOTRANCEPTOR PORTATIL	4,178.81		0.00	4,178.81	0.00	
'01246-0001-0048-00000	ANTENA BASE MCALEN DB2	7,144.38		0.00	0.00	7,144.38	
'01246-0001-0049-00000	MEZCLADOR PARA RADIO TRANS	2,000.00		0.00	2,000.00	0.00	
'01246-0001-0050-00000	'10 RADIOS MOVILES EN PATRULLAS	9,830.00		0.00	9,830.00	0.00	
'01246-0001-0051-00000	'6 RADIOS PORTATILES	5,640.00		0.00	5,640.00	0.00	
'01246-0001-0054-00000	CARGADOR FRONTAL CLARK	20,000.00		0.00	0.00	20,000.00	
'01246-0001-0055-00000	'5 RADIOS PORTATIL KEENWOOD ISAF-ee6df134-3443-3382794070-09532d48d93c	21,275.00		0.00	0.00	21,275.00	
'01246-0001-0056-00000	'6 RADIOS TRANCEPTOR KEENW	22,593.01		0.00	0.00	22,593.01	

Cuenta	Descripción	Deudor	Acreedor	Cargos	Abonos	Deudor	Acreedor
'01246-0001-0058-00000	'3 EQ RADIO COMP C/ANTENA	56,583.45		0.00	0.00	56,583.45	
'01246-0001-0060-00000	'3 RADIOS TRANCEPTOR KENWO	20,007.00		0.00	0.00	20,007.00	
'01246-0001-0061-00000	'5 RADIOS KENWOOD TK2000K	14,016.40		0.00	0.00	14,016.40	
'01246-0001-0062-00000	'2 RADIOS KENWOOD TK7302HK	10,168.24		0.00	0.00	10,168.24	
'01246-0001-0063-00000	'3 ANTENAS MOVIL MH85800	2,484.72		0.00	0.00	2,484.72	
'01246-0001-0066-00000	MAQUINA BARREDORA USADA	0.00		296,450.00	0.00	296,450.00	
'01246-0001-0080-00000	TANQUE 1000 LTS DE AGUA	0.00		8,000.00	0.00	8,000.00	
'01246-0001-0081-00000	BARREDORA PELICAN	0.00		2,152,311.50	0.00	2,152,311.50	
'01246-0001-0082-00000	CHASIS CABINA CON CANASTA	0.00		795,800.00	0.00	795,800.00	
'01246-0001-0083-00000	'3 CAJAS RECOLECTORAS	0.00		1,560,000.00	0.00	1,560,000.00	
'01246-0001-0084-00000	'4 CABINA CHASIS INTERNATION	0.00		4,477,600.00	0.00	4,477,600.00	
'01246-0001-0085-00000	'2019 1 DESBROZADORA SITH	0.00		7,799.31	0.00	7,799.31	
'01246-0002-0000-00000	EQUIPO GEN ELEC. APA Y AC	26,395.00		0.00	0.00	26,395.00	
'01246-0001-0077-00000	BASCULA 400KG	8,400.00		0.00	0.00	8,400.00	
'01246-0001-0079-00000	COMPRESOR ELECTRICO HUSKY 240 LT	17,995.00		0.00	0.00	17,995.00	
'01249-0000-0000-00000	OTROS BIENES MUEBLES	9,297,960.81		-9,297,960.81	0.00	0.00	
'01249-0002-0000-00000	OTROS EQUIPOS	9,297,960.81		-9,297,960.81	0.00	0.00	
'01249-0002-0001-00000	MAQUINA BARREDORA USADA	296,450.00		-296,450.00	0.00	0.00	
'01249-0002-0002-00000	TANQUE 1000 LTS DE AGUA	8,000.00		-8,000.00	0.00	0.00	
'01249-0002-0003-00000	BARREDORA PELICAN	2,152,311.50		-2,152,311.50	0.00	0.00	
'01249-0002-0004-00000	CHASIS CABINA CON CANASTA	795,800.00		-795,800.00	0.00	0.00	
'01249-0002-0005-00000	'3 CAJAS RECOLECTORAS	1,560,000.00		-1,560,000.00	0.00	0.00	
'01249-0002-0006-00000	'4 CABINA CHASIS INTERNATION	4,477,600.00		-4,477,600.00	0.00	0.00	
'01249-0002-0007-00000	'2019 1 DESBROZADORA SITH	7,799.31		-7,799.31	0.00	0.00	
'00125-0000-0000-00000	ACTIVOS INTANGIBLES	7,180.40		0.00	0.00	7,180.40	
'01225-0001-0000-00000	SOFTWARE	7,180.40		0.00	0.00	7,180.40	
'01225-0001-0001-00000	CONTPAQI SOFTWARE CONTABILIDAD	7,180.40		0.00	0.00	7,180.40	
'00002-0000-0000-00000	PASIVO		20,091,550.42	39,658,570.08	54,333,245.95		34,766,226.29
'00021-0000-0000-00000	PASIVO CIRCULANTE		12,010,589.05	36,206,186.99	38,593,981.45		14,398,383.51
'00211-0000-0000-00000	CUENTAS POR PAGAR A CORTO PLAZO		12,010,589.05	36,206,186.99	38,593,981.45		14,398,383.51
'02111-0000-0000-00000	SERVICIOS PERSONALES POR PAGAR A C.P.		3,461,488.03	31,830,304.18	33,410,474.88		5,041,658.73
'02111-0001-0000-00000	SERVICIOS PERSONALES POR P		3,461,488.03	31,830,304.18	33,410,474.88		5,041,658.73
'02111-0002-0000-00000	NOMINAS POR PAGAR		3,438,911.63	31,830,304.18	33,433,051.28		5,041,658.73
'02111-0004-0000-00000	AGUINALDOS POR PAGAR		22,576.40	0.00	-22,576.40		0.00
'02112-0000-0000-00000	PROVEEDORES POR PAGAR A CORTO PLAZO		2,091,545.74	2,967,442.33	2,743,111.93		1,867,215.34
'02112-0001-0000-00000	PROVEEDORES		2,091,545.74	2,950,942.33	2,743,111.93		1,883,715.34
'02112-0003-0000-00000	CABORCA AUTOMOTRIZ SA DE CV		11,997.17	0.00	-11,997.17		0.00
'02112-0004-0000-00000	MANUEL DE LA CRUZ OLEA RUIZ		9,353.84	0.00	-9,353.84		0.00
'02112-0005-0000-00000	MARIA ALEJANDRINA MENDIVIL		13,735.00	0.00	-13,735.00		0.00
'02112-0006-0000-00000	RICARDO RAMON SOTO FIERRO		15,679.42	0.00	-15,679.42		0.00
'02112-0008-0000-00000	OMAR DAVID FIGUEROA GUAJAR		10,989.00	10,989.00	0.00		0.00
'02112-0011-0000-00000	EDDIE IRAM GRJALVA MOLINA		18,500.00	0.00	-18,500.00		0.00
'02112-0014-0000-00000	FRANCISCO ISAIAS RIVERA MEZ		6,960.00	0.00	-6,960.00		0.00
'02112-0015-0000-00000	NS SERVICIOS AUTOMOTRICES		470,086.24	869,687.37	399,601.13		0.00
'02112-0016-0000-00000	GUSTABO ALBERTO GARCIA		1,003.40	0.00	-1,003.40		0.00
'02112-0019-0000-00000	GREGORIO GILBERTO CRUZ		13,920.00	0.00	-13,920.00		0.00
'02112-0020-0000-00000	FLOR ELENA MUÑOZ GARCIA		12,230.00	12,230.00	0.00		0.00
'02112-0021-0000-00000	MARIO ANTONIO LARES MORENO		2,320.00	0.00	-2,320.00		0.00
'02112-0022-0000-00000	ACEROS FERRETERIA SA DE CV		12,536.60	0.00	-12,536.60		0.00
'02112-0023-0000-00000	FRANCISCO ANTONIO MEDINA		4,808.00	0.00	-4,808.00		0.00
'02112-0024-0000-00000	MANUEL GONZALEZ VASQUEZ		167,983.35	0.00	0.00		167,983.35
'02112-0025-0000-00000	VALERIA YAMIN AZALIA LORETO		45,414.00	0.00	0.00		45,414.00
'02112-0027-0000-00000	CARLOS RAYMUNDO PINTO EZP		3,600.00	0.00	-3,600.00		0.00
'02112-0028-0000-00000	MARIO GERMAN LOPEZ		9,551.46	0.00	-9,551.46		0.00
'02112-0029-0000-00000	HOMAR CORPORATION DE COB		6,844.00	0.00	-6,844.00		0.00
'02112-0030-0000-00000	SUSANA EDITH MIRANDA LORET		1,653.00	0.00	-1,653.00		0.00
'02112-0031-0000-00000	CONSTANTINO RODRIGUEZ TOR		0.00	0.00	4,500.00		4,500.00
'02112-0033-0000-00000	JAVIER ERNESTO SILVAS QUINT		-141,472.11	-141,472.11	0.00		0.00
'02112-0034-0000-00000	HECTOR GABRIEL QUINTERO TA		35,586.31	0.00	0.00		35,586.31
'02112-0035-0000-00000	RAFAEL QUINTERO LOPEZ		10,667.96	0.00	0.00		10,667.96
'02112-0036-0000-00000	MC SONORA RIVERA SA DE CV		115,452.06	0.00	0.00		115,452.06
'02112-0040-0000-00000	TRINIDAD LEYVA CORRAL		20,340.00	0.00	0.00		20,340.00
'02112-0041-0000-00000	EDGAR ADAN VELARDE ALVAREZ		0.00	6,400.00	6,400.00		0.00
'02112-0044-0000-00000	JESUS ROBERTO NEVAREZ VALLE		5,002.63	5,002.63	0.00		0.00
'02112-0052-0000-00000	JULIAN MISAEL MONTES BUITIMEA		11,600.00	11,600.00	0.00		0.00
'02112-0053-0000-00000	FRANCISCO JAVIER RENDON PADILLA		49,998.32	99,996.64	99,996.64		49,998.32
'02112-0054-0000-00000	PANFILO LOPEZ PEREZ		50,032.00	50,032.00	0.00		0.00
'02112-0055-0000-00000	OSWALDO CORDOVA SANTACRUZ		50,032.00	100,064.00	50,032.00		0.00
'02112-0057-0000-00000	SANDRA MARISOL MADRIGAL RAMIREZ		5,914.44	5,914.44	81,015.56		17,423.20
'02112-0058-0000-00000	ALEJANDRA MOROYOQUI RAMIREZ		0.00	1,992.88	1,992.88		0.00

RELACIONES ANALITICAS
DEL 1º DE ENERO AL 31 DE DICIEMBRE 2021

Cuenta	Descripción	Deudor	Acreedor	Cargos	Abonos	Deudor	Acreedor
'02112-0064-0000-00000	FLOR ANGEL GARCIA CRUZ		41,760.00	67,639.99	25,879.99		0.00
'02112-0068-0000-00000	CARLOS IVAN RASCON CORONADO		48,000.00	64,000.00	16,000.00		0.00
'02112-0070-0000-00000	MARIA EUGENIA VALENZUELA SO		4,000.00	0.00	-4,000.00		0.00
'02112-0071-0000-00000	DESPACHO FISCAL DE LA ISLA Y ASOCIADOS SC		0.00	35,000.00	35,000.00		0.00
'02112-0074-0000-00000	MARTIN ROGELIO FIGUEROA PARRA		6,375.00	6,375.00	0.00		0.00
'02112-0076-0000-00000	ANTONIO CARRILLO MARTINEZ		25,114.00	25,114.00	0.00		0.00
'02112-0077-0000-00000	MALLAS DEL NOROESTE DE RL DE CV		41,760.00	0.00	-41,760.00		0.00
'02112-0079-0000-00000	FERRETERIA DEL ECNRO NACOZARI SA DE CV		48,232.37	48,232.37	29,343.52		29,343.52
'02112-0082-0000-00000	SERGIO ALBERTO SALDAÑA QUIHUIS		16,008.00	34,684.00	26,680.00		8,004.00
'02112-0083-0000-00000	RICARDO CERVANTES VALLE		8,100.00	18,100.00	10,000.00		0.00
'02112-0085-0000-00000	JORGE LUIS AMAVIZCA BARRAGAN		0.00	17,400.00	17,400.00		0.00
'02112-0087-0000-00000	ROSENDO JESUS ARREDONDO SANCHEZ		2,320.00	2,320.00	0.00		0.00
'02112-0090-0000-00000	CFE SUMINISTROS DE SERVICIOS BASICOS		98,958.00	508,774.16	340,799.16		-69,017.00
'02112-0091-0000-00000	TELEFONOS DE MEXICO SAB DE CV		11,038.96	11,038.96	34,014.09		34,014.09
'02112-0095-0000-00000	OOMAPAS DE NACOZARI		64,726.00	340,662.00	275,936.00		0.00
'02112-0097-0000-00000	REYNA PATRICIA PACHECO FELIX		0.00	0.00	11,136.00		11,136.00
'02112-0099-0000-00000	JUAN MANUEL BARRIOS MEZA		5,220.00	5,220.00	0.00		0.00
'02112-0102-0000-00000	METATRON DIGITAL SA DE CV		46,400.00	46,400.00	0.00		0.00
'02112-0103-0000-00000	GRUPO MAVIDAC		18,000.00	18,000.00	0.00		0.00
'02112-0104-0000-00000	ALVARO MANUEL MENDIVIL		19,290.00	0.00	0.00		19,290.00
'02112-0105-0000-00000	JOSE GPE BALTIERREZ		140,317.68	150,583.68	10,266.00		0.00
'02112-0106-0000-00000	ROSA ISELA TEJADA VALDEZ		18,940.00	6,480.00	0.00		12,460.00
'02112-0107-0000-00000	HERMES IVAN AVILA MALDONADO		14,500.00	29,000.00	14,500.00		0.00
'02112-0109-0000-00000	OVR MEDIOS PUBLICITARIOS SA DE CV		23,200.00	23,200.00	23,200.00		23,200.00
'02112-0110-0000-00000	ARMANDO ACOSTA ROSAS		250,560.00	250,560.00	167,040.00		167,040.00
'02112-0111-0000-00000	JESUS HIDALGO CONTRERAS		0.00	0.00	31,800.00		31,800.00
'02112-0112-0000-00000	YANIN RENEE GALAZ RAMOS		0.00	0.00	39,788.00		39,788.00
'02112-0113-0000-00000	SOLUCIONES HIDRAULICAS INDUSTRIALES Y MINERAS SA		0.00	7,497.08	7,497.08		0.00
'02112-0114-0000-00000	COMISARIADO EJIDAL DE NACOZARI		0.00	0.00	60,000.00		60,000.00
'02112-0115-0000-00000	CONSEIN EDIFICACIONES SA DE CV		0.00	0.00	755,943.53		755,943.53
'02112-0116-0000-00000	DISTRIBUCIONES ORUNGA SA DE CV		0.00	9,561.76	9,561.76		0.00
'02112-0117-0000-00000	SUMINISTROS Y PROVEEDORA DEL RIO SA DE CV		0.00	29,295.80	29,295.80		0.00
'02112-0118-0000-00000	COMERCIO AL MAYOREO LOB SER DE MEXICO SA DE CV		0.00	13,366.68	13,366.68		0.00
'02112-0119-0000-00000	ACEROS DE NACOZARI SA DE CV		0.00	0.00	293,348.00		293,348.00
'02112-0120-0000-00000	QUALITAS COMPAÑIA SEGUROS SA DE CV		0.00	16,500.00	0.00		-16,500.00
'02117-0000-0000-00000	RETENCIONES Y CONTRIBUCIONES POR PAGAR A C.P.		5,104,934.10	1,125,840.48	1,404,915.82		5,384,009.44
'02117-0001-0000-00000	RETENCIONES Y CONTRIBUCIONES		5,104,934.10	1,125,840.48	1,404,915.82		5,384,009.44
'02117-0002-0000-00000	RETENCION DE 10% HONORARIOS (SERVICIOS PROF)		801,594.88	46,814.43	46,459.63		801,240.08
'02117-0003-0000-00000	CUOTAS ISSTESON TRABAJADOR		547,474.80	55,958.35	376,597.16		868,113.61
'02117-0004-0000-00000	RETENCION PDTE MPAL MEDICOS		242,792.31	0.00	-242,792.31		0.00
'02117-0005-0000-00000	RETENCION 4% IVA FLETES		99,650.92	0.00	-99,650.92		0.00
'02117-0007-0000-00000	ISR SUELDOS		2,914,741.48	818,367.00	1,569,331.84		3,665,706.32
'02117-0008-0000-00000	CUOTAS DEL PARTIDO		34,700.00	0.00	-34,700.00		0.00
'02117-0009-0000-00000	RETENCION DE IVA		2,149.58	0.00	0.00		2,149.58
'02117-0012-0000-00000	RETENCION A EMPLEADOS		29,540.00	0.00	-29,540.00		0.00
'02117-0014-0000-00000	0.5% RETENCION OBRA PUBLICA		-22,832.55	-7,329.01	16,976.72		1,473.18
'02117-0016-0000-00000	0.2% RETENCION DE OBRAS		-9,997.24	-3,795.82	6,790.69		589.27
'02117-0017-0000-00000	GASTOS DE OPERACION		568,940.93	0.00	-568,940.93		0.00
'02117-0018-0000-00000	IVC .15%		4,296.23	0.00	-4,296.23		0.00
'02117-0019-0000-00000	CCIE 15%		50.09	0.00	-50.09		0.00
'02117-0020-0000-00000	CECOP 15%		50.09	-50.09	0.00		100.18
'02117-0022-0000-00000	CUOTAS SINDICALES		-92,228.31	113,196.36	264,528.23		59,103.56
'02117-0023-0000-00000	PENSIONES ALIMENTICIAS		-15,989.11	102,679.26	104,202.03		-14,466.34
'02119-0000-0000-00000	OTRAS CUENTAS POR PAGAR A CORTO PLAZO		1,367,121.18	282,600.00	1,035,478.82		2,120,000.00
'02119-0001-0000-00000	OTRAS CUENTAS POR PAGAR		1,367,121.18	282,600.00	1,035,478.82		2,120,000.00
'02119-0003-0000-00000	SANDRA VASQUEZ RIVERA		215.21	0.00	-215.21		0.00
'02119-0004-0000-00000	RAMON LEONARDO CARLON		6.16	0.00	-6.16		0.00
'02119-0005-0000-00000	KARLA JANNETH ENCINAS		503.12	0.00	-503.12		0.00
'02119-0006-0000-00000	MARCIAL LARA JARAMILLO		325.80	0.00	-325.80		0.00
'02119-0007-0000-00000	COMPRA DE CEMENTO MARIANA		306,619.00	0.00	-306,619.00		0.00
'02119-0008-0000-00000	ANTICIPO DE AGUINALDOS		34,290.03	0.00	-34,290.03		0.00
'02119-0009-0000-00000	HILARIO GONZALEZ MEDINA		960,200.00	0.00	-960,200.00		0.00
'02119-0014-0000-00000	RAMON MARQUEZ VERA		836.11	0.00	-836.11		0.00
'02119-0015-0000-00000	DIFERENCIA DE BALANZA A JUN		64,125.75	0.00	-64,125.75		0.00
'02119-0025-0000-00000	FLAVIO RAMÓN REYES GÓMEZ		0.00	600.00	600.00		0.00
'02119-0026-0000-00000	VIDAL ZAPATA FLORES		0.00	280,000.00	400,000.00		120,000.00


RELACIONES ANALITICAS
DEL 1º DE ENERO AL 31 DE DICIEMBRE 2021


Cuenta	Descripción	Deudor	Acreedor	Cargos	Abonos	Deudor	Acreedor
'02119-0027-0000-00000	ABRAHAM HERIBERTO BARRERA AVELDAÑO		0.00	2,000.00	2,000.00		0.00
'02119-0029-0000-00000	PRESTAMO AGUINALDOS		0.00	0.00	2,000,000.00		2,000,000.00
'00022-0000-0000-00000	PASIVO NO CIRCULANTE		8,080,961.37	3,452,383.09	15,739,264.50		20,367,842.78
'02229-0000-0000-00000	OTROS DOCUMENTOS POR PAGAR A LARGO PLAZO						
'00223-0000-0000-00000	DEUDA PUBLICA A LARGO PLAZO		4,602,576.37	1,524,595.97	3,920,382.06		6,998,362.46
'02233-0000-0000-00000	PRESTAMOS DE LA DEUDA INTERNA POR PAGAR A LARGO PL		0.00	0.00	3,796,942.00		3,796,942.00
'02234-0000-0000-00000	PRESTAMOS DE LA DEUDA EXTERNA POR PAGAR A L.P.		4,602,576.37	1,524,595.97	123,440.06		3,201,420.46
'02234-0001-0000-00000	PRESTAMOS DEUDA PUBLICA		4,602,576.37	1,524,595.97	123,440.06		3,201,420.46
'02234-0003-0000-00000	NACUZARI DE GARCIA CR-10550		1,208,730.89	910,508.38	40,585.46		338,807.97
'02234-0004-0000-00000	NACUZARI DE GARCIA FFRES 0040		3,393,845.48	614,087.59	82,854.60		2,862,612.49
'00226-0000-0000-00000	PROVISIONES A LARGO PLAZO		3,478,385.00	1,927,787.12	11,818,882.44		13,369,480.32
'02261-0000-0000-00000	PROVISION PARA DEMANDAS Y LITIGIOS A LARGO PLAZO		3,478,385.00	1,927,787.12	11,818,882.44		13,369,480.32
'02261-0602-0000-00000	GERENCIA DE CONTABILIDAD Y FINANZAS		3,478,385.00	1,927,787.12	11,818,882.44		13,369,480.32
'02261-0602-0000-00001	RETIRO CONTRACTUAL CONFIANZA/SINDICALIZADO		3,478,385.00	1,927,787.12	11,818,882.44		13,369,480.32

MUNICIPIO DE NACAZARI DE GARCIA, SONORA
INFORME SOBRE LA SITUACION DE LA DEUDA PUBLICA MUNICIPAL
DEL 1 DE ENERO AL 31 DE DICIEMBRE 2021

Tipo de Obligación Consuntiva de Deuda Pública	Acreedor	Clave Registro SHCP (RPU)	Clave Registro Hacienda Estatal	Documento de Autorización	Fecha de Contribución	Plazo	Tasa de Interés	Subvenciones	Carácter	Fuente de Pago	Destino	Monto Original Contratado	Saldo Inicial del Periodo	Disposiciones del periodo	Amortizaciones Pagadas en el periodo	Reclasificaciones y ajustes	Saldo Final del Periodo	Intereses pagados en el periodo	Comisiones Pagadas en el periodo	Otros Gastos de la Deuda			
Deuda Pública Directa																							
Deuda Pública a Largo Plazo																							
MUNICIPIO DE NACAZARI DE GARCIA												1,208,730.89	910,298.38	910,298.38	40,595.46		388,897.97						
	CREDITOS FFYS OBRAS											3,880,846.46	614,087.59	614,087.59	52,954.80		2,962,612.49						
												Total Deuda Pública a Largo Plazo	\$	4,902,676.37	\$	123,440.08	\$	3,201,420.46	\$		\$		
Deuda Pública a Corto Plazo																							
Total a Corto Plazo																							
												Total Deuda Pública Largo Plazo y Corto Plazo											
Deuda Pública Avalada/ Contingente																							
Total Deuda Pública Avalada por el Ente Público																							

Bajo Protesta de decir verdad declaramos que los Estados, Entidades y suscpolitas, son razonablemente correctos y son responsabilidad del emisor


PRESIDENTE MUNICIPAL RESIDENCIA MUNICIPAL
PEDRO MORGHEN RIVERA
Nacazari de Garcia, Sonora.


TESORERÍA MUNICIPAL
ENCARGADA DE
TESORERÍA MUNICIPAL
JUANMAYN CRUZ RIVERA

MUNICIPIO DE NACUZARI DE GARCIA, SONORA
ESTADO ANALITICO DE INGRESOS
DEL 1° DE ENERO AL 31 DE DICIEMBRE 2021

CLAVE	CAPÍTULO Y CONCEPTO	INGRESO					
		ESTIMADO (1)	AMPLIACIONES Y REDUCCIONES (2)	MODIFICADO (3=1+2)	DEVENGADO (4)	RECAUDADO (5)	DIFERENCIA (6=5-1)
1000	Impuestos	8,635,953.00	0.00	8,635,953.00	8,941,566.74	8,941,566.74	305,612.74
1100	Impuesto sobre los Ingresos	0.00	0.00	0.00	0.00	0.00	0.00
1102	Impuesto sobre diversiones y espectáculos públicos	0.00	0.00	0.00	0.00	0.00	0.00
1103	Impuestos sobre loterías, rifas y sorteos	0.00	0.00	0.00	0.00	0.00	0.00
1200	Impuestos sobre el Patrimonio	8,557,804.00	0.00	8,557,804.00	8,887,116.43	8,887,116.43	329,312.43
1201	Impuesto predial	8,021,860.00	0.00	8,021,860.00	8,887,116.43	8,887,116.43	865,256.43
1202	Impuesto sobre traslación de dominio de bienes inmuebles	535,812.00	0.00	535,812.00	0.00	0.00	-535,812.00
1203	Impuesto municipal sobre tenencia y uso de vehículos	12.00	0.00	12.00	0.00	0.00	-12.00
1204	Impuesto Predial Ejidal	120.00	0.00	120.00	0.00	0.00	-120.00
1700	Accesorios de Impuestos	78,149.00	0.00	78,149.00	54,449.31	54,449.31	-23,699.69
1701	Recargos	78,149.00	0.00	78,149.00	54,449.31	54,449.31	-23,699.69
1702	Multas	0.00	0.00	0.00	0.00	0.00	0.00
1703	Gastos de ejecución	0.00	0.00	0.00	0.00	0.00	0.00
1704	Honorarios de cobranza	0.00	0.00	0.00	0.00	0.00	0.00
1800	Otros impuestos	0.00	0.00	0.00	0.00	0.00	0.00
1801	Impuestos adicionales	0.00	0.00	0.00	0.00	0.00	0.00
1900	Impuestos no comprendidos en la Ley de Ingresos Vigente, causados en ejercicios fiscales anteriores pendientes de liquidación o pago	0.00	0.00	0.00	0.00	0.00	0.00
2000	Cuotas y Aportaciones de Seguridad Social	0.00	0.00	0.00	0.00	0.00	0.00
3000	Contribuciones de Mejoras	0.00	0.00	0.00	0.00	0.00	0.00
3100	Contribuciones de Mejoras por Obras Públicas	0.00	0.00	0.00	0.00	0.00	0.00
3101	Agua potable en red secundaria	0.00	0.00	0.00	0.00	0.00	0.00
3102	Drenaje en aguas servidas en red secundaria	0.00	0.00	0.00	0.00	0.00	0.00
3103	Alcantarillado pluvial	0.00	0.00	0.00	0.00	0.00	0.00
3104	Alumbrado público	0.00	0.00	0.00	0.00	0.00	0.00
3900	Contribuciones de Mejoras no comprendidas en la Ley de Ingresos Vigente, causadas en ejercicios fiscales anteriores pendientes de liquidación o pago	0.00	0.00	0.00	0.00	0.00	0.00
4000	Derechos	2,548,633.00	-22,876.45	2,528,756.55	746,267.28	746,267.28	-1,803,365.72
4100	Derechos por el Uso, Goce, Aprovechamiento o Explotación de Bienes de Dominio Público	171,795.00	0.00	171,795.00	0.00	0.00	-171,795.00
4101	Concesiones de Bienes Inmuebles	0.00	0.00	0.00	0.00	0.00	0.00
4102	Arrendamiento de Bienes Inmuebles	0.00	0.00	0.00	0.00	0.00	0.00
4300	Derechos por Prestación de Servicios	2,377,838.00	-22,876.45	2,354,961.55	746,267.28	746,267.28	-1,631,570.72
4301	Alumbrado público	1,702,181.00	-706,333.53	995,847.47	0.00	0.00	-1,702,181.00
4302	Agua potable y alcantarillado	0.00	0.00	0.00	0.00	0.00	0.00
4303	Mercados y centrales de abasto	0.00	0.00	0.00	0.00	0.00	0.00
4304	Panteones	12,372.00	0.00	12,372.00	0.00	0.00	-12,372.00
4305	Rastros	8,496.00	0.00	8,496.00	0.00	0.00	-8,496.00
4306	Parques	0.00	0.00	0.00	0.00	0.00	0.00
4307	Seguridad pública	43,048.00	0.00	43,048.00	0.00	0.00	-43,048.00
4308	Tránsito	59,353.00	683,457.08	742,810.08	742,810.08	742,810.08	683,457.08
4310	Desarrollo Urbano	15,036.00	0.00	15,036.00	0.00	0.00	-15,036.00
4311	Control sanitario de animales domésticos	144.00	0.00	144.00	0.00	0.00	-144.00
4312	Licencias para la colocación de anuncios o publicidad	8,760.00	0.00	8,760.00	3,457.20	3,457.20	-5,302.80
4313	Por expedición de anuencias para tramitar licencias para la venta y consumo de bebidas con contenido alcohólico	415,600.00	0.00	415,600.00	0.00	0.00	-415,600.00
4314	Por la expedición de autorizaciones eventuales por día	0.00	0.00	0.00	0.00	0.00	0.00
4315	Por la expedición de guías para la transportación de bebidas con contenido alcohólico	120.00	0.00	120.00	0.00	0.00	-120.00
4316	Por la expedición de anuencias por cambio de domicilio (alcoholes)	0.00	0.00	0.00	0.00	0.00	0.00
4317	Servicio de limpieza	0.00	0.00	0.00	0.00	0.00	0.00
4318	Otros servicios	112,728.00	0.00	112,728.00	0.00	0.00	-112,728.00
4400	Otros Derechos	0.00	0.00	0.00	0.00	0.00	0.00
4500	Accesorios de Derechos	0.00	0.00	0.00	0.00	0.00	0.00
4501	Recargos	0.00	0.00	0.00	0.00	0.00	0.00
4502	Multas	0.00	0.00	0.00	0.00	0.00	0.00
4503	Gastos de ejecución	0.00	0.00	0.00	0.00	0.00	0.00
4504	Honorarios de cobranza	0.00	0.00	0.00	0.00	0.00	0.00

CLAVE	CAPÍTULO Y CONCEPTO	INGRESO					
		ESTIMADO	AMPLIACIONES Y REDUCCIONES	MODIFICADO	DEVENGADO	RECAUDADO	DIFERENCIA
		(1)	(2)	(3 = 1 + 2)	(4)	(5)	(6 = 5 - 1)
4800	Derechos no comprendidos en la Ley de Ingresos Vigente causados en ejercicios fiscales anteriores pendientes de liquidación o pago	0.00	0.00	0.00		0.00	0.00
5000	Productos	17,270.00	22,876.45	40,146.45	40,146.45	40,146.45	22,876.45
5100	Productos	17,268.00	-17,268.00	0.00	0.00	0.00	-17,268.00
5103	Utilidades, dividendos e intereses	15,000.00	-15,000.00	0.00	0.00	0.00	-15,000.00
5104	Venta de placas con número para nomenclatura	1,908.00	-1,908.00	0.00	0.00	0.00	-1,908.00
5108	Venta de formas impresas	0.00	0.00	0.00	0.00	0.00	0.00
5109	Venta de equipo contra incendios	0.00	0.00	0.00	0.00	0.00	0.00
5110	Venta o arrendamiento de cajas estacionarias para basura	120.00	-120.00	0.00	0.00	0.00	-120.00
5111	Enajenación de publicaciones y suscripciones	0.00	0.00	0.00	0.00	0.00	0.00
5112	Servicio de fotocopiado de documentos a particulares	12.00	-12.00	0.00	0.00	0.00	-12.00
5113	Mensura, remensura, deslinde o localización de lotes	228.00	-228.00	0.00	0.00	0.00	-228.00
5114	Otros no especificados (desglosar)		0.00	0.00	0.00	0.00	0.00
5200	Productos de Capital	2.00	40,144.45	40,146.45	40,146.45	40,146.45	40,144.45
5201	Enajenación onerosa de bienes inmuebles no sujetos a régimen de dominio público	1.00	-1.00	0.00	0.00	0.00	-1.00
5202	Enajenación onerosa de bienes muebles no sujetos a régimen de dominio público	1.00	40,145.45	40,146.45	40,146.45	40,146.45	40,145.45
5900	Productos no comprendidos en la Ley de Ingresos Vigente, causados en ejercicios fiscales anteriores pendientes de liquidación o pago	0.00	0.00	0.00	0.00	0.00	0.00
6000	Aprovechamientos	2,207,330.00	0.00	2,207,330.00	14,564,453.11	14,564,453.11	12,357,123.11
6100	Aprovechamientos	1,904,930.00	0.00	1,904,930.00	14,564,453.11	14,564,453.11	12,669,523.11
6101	Multas	739,254.00	0.00	739,254.00	68,686.45	68,686.45	-670,567.55
6102	Recargos	0.00	0.00	0.00	0.00	0.00	0.00
6103	Remate y venta de ganado mostrenco		0.00	0.00	0.00	0.00	0.00
6104	Indemnizaciones		0.00	0.00	0.00	0.00	0.00
6105	Donativos (Desglosar)	840,000.00	0.00	840,000.00	14,401,338.42	14,401,338.42	13,561,338.42
6106	Reintegros	1,200.00	0.00	1,200.00	0.00	0.00	-1,200.00
6107	Honorarios de cobranzas		0.00	0.00	0.00	0.00	0.00
6108	Gastos de ejecución	0.00	0.00	0.00	0.00	0.00	0.00
6109	Porcentaje sobre recaudación sub-Agencia fiscal	0.00	0.00	0.00	0.00	0.00	0.00
6110	Remanente de ejercicios anteriores	120.00	0.00	120.00	0.00	0.00	-120.00
6111	Zona federal marítima-terrestre	0.00	0.00	0.00	0.00	0.00	0.00
6112	Multas federales no fiscales	120.00	0.00	120.00	0.00	0.00	-120.00
6114	Aprovechamientos diversos	324,236.00	0.00	324,236.00	94,428.24	94,428.24	-229,807.76
6115	Aprovechamientos Provenientes de Obras Públicas	0.00	0.00	0.00	0.00	0.00	0.00
6200	Aprovechamientos Patrimoniales	302,400.00	0.00	302,400.00	0.00	0.00	-302,400.00
6201	Recuperación de inversiones productivas	0.00	0.00	0.00	0.00	0.00	0.00
6202	Arrendamiento de Bienes Muebles e Inmuebles no sujetos a Régimen de Dominio Público	1,200.00	0.00	1,200.00	0.00	0.00	-1,200.00
6203	Enajenación Onerosa de Bienes Muebles No Sujetos a Régimen de Dominio Público	1,200.00	0.00	1,200.00	0.00	0.00	-1,200.00
6204	Enajenación Onerosa de Bienes Inmuebles No Sujetos a Régimen de Dominio Públicos	300,000.00	0.00	300,000.00	0.00	0.00	-300,000.00
6300	Accesorios de Aprovechamiento	0.00	0.00	0.00	0.00	0.00	0.00
6900	Aprovechamientos no comprendidos en la Ley de Ingresos Vigente, causados en ejercicios fiscales anteriores pendientes de liquidación o pago	0.00	0.00	0.00	0.00	0.00	0.00
7000	INGRESOS POR VENTA DE BIENES Y PRESTACIÓN DE SERVICIOS	0.00	7,710,003.62	7,710,003.62	7,710,003.62	7,710,003.62	7,710,003.62
7900	Otros Ingresos	0.00	7,710,003.62	7,710,003.62	7,710,003.62	7,710,003.62	7,710,003.62
8000	PARTICIPACIONES, APORTACIONES, CONVENIOS, INCENTIVOS DERIVADOS DE LA COLABORACIÓN FISCAL Y FONDOS DISTINTOS DE APORTACIONES	211,141,130.85	-7,710,003.62	203,431,127.23	64,401,032.15	64,401,032.15	-146,740,098.70
8100	Participaciones	52,836,036.97	0.00	52,836,036.97	41,160,439.77	41,160,439.77	-11,675,597.20
8101	Fondo general de participaciones	34,001,375.68	6,451,127.70	40,452,503.36	40,452,503.36	40,452,503.36	6,451,127.70
8102	Fondo de fomento municipal	7,057,873.51	0.00	7,057,873.51	0.00	0.00	-7,057,873.51
8103	Participaciones estatales	702,238.32	0.00	702,238.32	0.00	0.00	-702,238.32
8104	Impuesto federal sobre tenencia y uso de vehículos	0.00	0.00	0.00	0.00	0.00	0.00
8105	Fondo de impuesto especial (sobre alcohol, cerveza y tabaco)	452,487.98	0.00	452,487.98	0.00	0.00	-452,487.98
8106	Fondo de impuesto de autos nuevos	527,853.36	0.00	527,853.36	0.00	0.00	-527,853.36

CLAVE	CAPÍTULO Y CONCEPTO	INGRESO					
		ESTIMADO (1)	AMPLIACIONES Y REDUCCIONES (2)	MODIFICADO (3 = 1 + 2)	DEVENGADO (4)	RECAUDADO (5)	DIFERENCIA (6 = 5 - 1)
8107	Participación de Premios y Loterías	0.00	0.00	0.00	0.00	0.00	0.00
8108	Fondo de compensación para resarcimiento por disminución del impuesto sobre automóviles nuevos	204,891.13	0.00	204,891.13	0.00	0.00	-204,891.13
8109	Fondo de fiscalización	8,390,092.52	-6,451,127.70	1,938,964.82	0.00	0.00	-8,390,092.52
8110	IEPS a las gasolinas y diesel	1,095,114.76	0.00	1,095,114.76	707,936.41	707,936.41	-387,178.35
8111	0.136% de la recaudación federal participable	404,109.73	0.00	404,109.73	0.00	0.00	-404,109.73
8200	Aportaciones	11,854,659.88	-7,710,003.62	4,144,656.26	259,277.38	259,277.36	-11,595,382.52
8201	Fondo de aportaciones para el fortalecimiento municipal	10,086,059.22	-7,710,003.62	2,376,055.60	259,277.38	259,277.36	-9,826,781.86
8202	Fondo de aportaciones para la infraestructura social municipal	1,768,600.66	0.00	1,768,600.66	0.00	0.00	-1,768,600.66
8300	Convenios	146,450,434.00	0.00	146,450,434.00	22,981,315.02	22,981,315.02	-123,469,118.98
8335	Consejo estatal de concertación para la obra pública (cecop)	3,070,512.00	0.00	3,070,512.00	0.00	0.00	-3,070,512.00
8357	Fondo para el desarrollo regional sustentable de estados y municipios mineros	143,379,922.00	0.00	143,379,922.00	22,981,315.02	22,981,315.02	-120,398,606.98
8358	Subsidio para el fortalecimiento de la seguridad pública municipal (fortaseg)	0.00	0.00	0.00	0.00	0.00	0.00
8400	Incentivos Derivados de la Colaboración Fiscal	0.00	0.00	0.00	0.00	0.00	0.00
8500	Fondos Distintos de Aportaciones	0.00	0.00	0.00	0.00	0.00	0.00
9000	TRANSFERENCIAS, ASIGNACIONES, SUBSIDIOS Y SUBVENCIONES Y PENSIONES Y JUBILACIONES	0.00	0.00	0.00	0.00	0.00	0.00
9100	Transferencias y Asignaciones	0.00	0.00	0.00	0.00	0.00	0.00
9300	Subsidios y Subvenciones	0.00	0.00	0.00	0.00	0.00	0.00
9301	Fideicomiso para coadyuvar al desarrollo de las entidades federativas y municipios (ejem)	0.00	0.00	0.00	0.00	0.00	0.00
	FIDEM ejercicio	0.00	0.00	0.00	0.00	0.00	0.00
	FIDEM ejercicios anteriores	0.00	0.00	0.00	0.00	0.00	0.00
	Rendimientos financieros FIDEM	0.00	0.00	0.00	0.00	0.00	0.00
9500	Pensiones y Jubilaciones	0.00	0.00	0.00	0.00	0.00	0.00
9500	Pensiones y Jubilaciones	0.00	0.00	0.00	0.00	0.00	0.00
	Total	224,551,316.85	0.00	224,551,316.85	96,403,468.35	96,403,468.35	-128,147,848.50
					Ingresos Excedentes		0

Bajo Protesta de decir verdad declaramos que los Estados Financieros y sus notas, son razonablemente correctos y son responsabilidad del emisor



Morghen
PRESIDENCIA MUNICIPAL
 PEDRO MORGHEN RIVERA
 Mazocari de García, Sonora.



J. Jannyn Cruz Rivera
ENCARGADA DE
TESORERÍA MUNICIPAL
 J. JANNYN CRUZ RIVERA

JUSTIFICACIONES A LAS VARIACIONES DE INGRESOS

MUNICIPIO DE NACAZARI DE GARCIA, SONORA
PERIODO DEL 1 DE ENERO AL 31 DE DICIEMBRE 2021

CLAVE	CAPITULO Y CONCEPTO	JUSTIFICACION
	INGRESOS	SE RECAUDARON \$96.4 MDP ENTRE DERECHOS, IMPUESTOS, OTROS INGRESOS Y APORTACIONES EN EL AÑO 2021.
1200	IMPUESTOS SOBRE EL PATRIMONIO	SE PRESUPUESTARON \$ 8.5 MDP Y SE RECIBIERON \$ 8.8 MDP
1700	ACCESORIOS DE IMPUESTOS	
4300	DERECHOS POR PRESTACIÓN DE SERVICIOS	EN RECARGOS SE PRESUPUESTARON \$ 78 MIL Y SE RECIBIERON \$64 MIL DE \$ 2.3 MDP SE RECIBIERON 746 MIL
5111	ENAJENACIÓN DE PUBLICACIONES Y SUSCRIPCIONES	SE RECIBIERON \$ 40 MIL, NO ESTABAN PRESUPUESTADO Y SE PASO DE OTROS INGRESOS QUE NO SE RECABARON
6000	APROVECHAMIENTOS	SE PRESUPUESTO \$ 2.2 MDP SE RECIBIERON \$ 14.5 MDP EN DONATIVOS Y DE APROVECHAMIENTOS DIVERSOS
7000	INGRESOS POR VENTA DE BIENES Y PRESTACIÓN DE SERVICIOS	INGRESARON 7.7 MDP SE HIZO EL TRASPASO DE CUENTAS DE LA DE PARTICIPACIONES
8000	PARTICIPACIONES	SE PRESUPUESTARON \$ 211.1 MDP Y SE RECIBIERON \$ 64.4 MDP, SE MODIFICO EL PRESUPUESTO DE INGRESOS PARA INGRESOS POR VENTAS

MUNICIPIO DE NACOZARI DE GARCIA, SONORA
ESTADO ANALITICO DEL EJERCICIO DEL PRESUPUESTO DE EGRESOS
CLASIFICACION POR OBJETO DEL GASTO (CAPITULO Y CONCEPTO)
DEL 1° DE ENERO AL 31 DE DICIEMBRE 2021

CLAVE	CAPÍTULO Y PARTIDA	EGRESOS					
		APROBADO	AMPLIACIONES/ REDUCCIONES	MODIFICADO	DEVENGADO	PAGADO	SUB EJERCICIO
		1	2	3 = (1+2)	4	5	6 = (3-4)
1000	SERVICIOS PERSONALES	48,361,603.00	8,793,063.52	57,154,666.52	57,154,666.50	57,154,666.50	0.02
1100	REMUNERACIONES AL PERSONAL CARAC. PERMANENTE	19,512,399.00	3,332,938.52	22,845,337.52	22,845,337.52	22,845,337.52	0.00
11101	DIETAS	462,000.00	344,906.85	806,906.85	806,906.85	806,906.85	0.00
11301	SUELDOS	17,562,079.00	3,335,448.13	20,897,527.13	20,897,527.13	20,897,527.13	0.00
11303	REMUNERACIONES DIVERSAS	1,488,320.00	-366,068.46	1,122,251.54	1,122,251.54	1,122,251.54	0.00
11308	AYUDA PARA DESPENSA	0.00	18,652.00	18,652.00	18,652.00	18,652.00	0.00
	REMUNERACIONES AL PERSONAL DE CARACTER TRANSITORIO	5,880,000.00	-5,293,779.69	586,220.31	586,220.31	586,220.31	0.00
12101	HONORARIOS	600,000.00	-13,779.69	586,220.31	586,220.31	586,220.31	0.00
12201	SUELDO BASE AL PERSONAL EVENTUAL	5,280,000.00	-5,280,000.00	0.00	0.00	0.00	0.00
	REMUNERACIONES ADICIONALES ESPECIALES	8,957,134.52	3,969,498.60	12,926,633.12	12,926,633.11	12,926,633.11	0.01
1300	PRIMAS Y ACREDITACIONES POR AÑOS DE SERVICIOS	15,940.00	-15,940.00	0.00			0.00
13101	PRIMAS DE ANTIGUEDAD	0.00	119,166.73	119,166.73	119,166.73	119,166.73	0.00
13201	PRIMA VACACIONAL	448,941.19	-274,296.66	174,644.53	174,644.52	174,644.52	0.01
13202	GRATIFICACION POR FIN DE AÑO	4,553,607.81	-685,629.94	3,867,977.87	3,867,977.87	3,867,977.87	0.00
	REMUNERACIONES POR HORAS EXTRAORDINARIAS	0.00	15,740.81	15,740.81	15,740.81	15,740.81	0.00
13403	ESTIMULOS AL PERSONAL	3,938,645.52	4,628,655.82	8,567,301.34	8,567,301.34	8,567,301.34	0.00
13404	BONO DE PRODUCTIVIDAD	0.00	181,801.84	181,801.84	181,801.84	181,801.84	0.00
1400	SEGURIDAD SOCIAL	6,855,456.00	-3,693,603.63	3,161,852.37	3,161,852.36	3,161,852.36	0.01
14101	CUOTAS POR SERVICIO MEDICO ISSSTESON	2,640,000.00	368,718.17	3,008,718.17	3,008,718.17	3,008,718.17	0.00
14102	CUOTAS POR SEGURO DE VIDA ISSSTESON	0.00	0.00	0.00	0.00	0.00	0.00
14103	CUOTAS POR SEGURO DE RETIRO ISSSTESON	3,084,000.00	-3,084,000.00	0.00	0.00	0.00	0.00
	PAGAS DE DEFUNCION, PENSIONES Y JUBILACIONES	1,131,456.00	-1,118,846.80	12,609.20	12,609.19	12,609.19	0.01
14301	JUBILACIONES	0.00	140,525.00	140,525.00	140,525.00	140,525.00	0.00
14403	OTRAS CUOTAS DE SEGUROS COLECTIVOS	1,187,600.00	15,725,738.40	16,913,338.40	16,913,338.40	16,913,338.40	0.00
1500	OTRAS PRESTACIONES SOCIALES Y ECONOMICAS	624,000.00	-187,894.84	436,105.16	436,105.16	436,105.16	0.00
15201	INDEMNIZACIONES AL PERSONAL						

MUNICIPIO DE NACOZARI DE GARCIA, SONORA
ESTADO ANALITICO DEL EJERCICIO DEL PRESUPUESTO DE EGRESOS
CLASIFICACION POR OBJETO DEL GASTO (CAPITULO Y CONCEPTO)
DEL 1° DE ENERO AL 31 DE DICIEMBRE 2021

CLAVE	CAPÍTULO Y PARTIDA	EGRESOS					
		1 APROBADO	2 AMPLIACIONES/ REDUCCIONES	3 = (1+2) MODIFICADO	4 DEVENGADO	5 PAGADO	6 = (3-4) SUB EJERCICIO
15302	PENSIONES Y JUBILACIONES DECRETADAS POR EL EJECU	0.00	4,580,700.80	4,580,700.80	4,580,700.80	4,580,700.80	0.00
15409	BONOS PARA DESPENSA	297,600.00	-297,600.00	0.00	0.00	0.00	0.00
15423	RETIRO CONTRACTUAL CONFIANZA/SINDICALI	0.00	11,896,532.44	11,896,532.44	11,896,532.44	11,896,532.44	0.00
15901	OTRAS PRESTACIONES	266,000.00	-266,000.00	0.00	0.00	0.00	0.00
	PAGO DE ESTIMULOS A SERVIDORES						
1700	PUBLICOS	5,969,013.48	-5,247,728.68	721,284.80	721,284.80	721,284.80	0.00
17102	BONO POR PUNTUALIDAD	5,969,013.48	-5,247,728.68	721,284.80	721,284.80	721,284.80	0.00
20000	MATERIALES Y SUMINISTROS	4,350,000.85	3,094,882.73	7,444,883.58	7,444,883.58	7,444,883.58	0.00
	MATERIALES ADMON, EMISION DOCTOS. Y						
2100	ART. OFICIALES	390,000.05	288,557.06	678,557.11	678,557.11	678,557.11	0.00
	MATERIALES, UTILES Y EQUIPOS MENORES						
21101	DE OFNA	306,000.05	59,394.90	365,394.95	365,394.95	365,394.95	0.00
21201	MATERIALES Y UTILES DE IMPRESION	0.00	104,458.52	104,458.52	104,458.52	104,458.52	0.00
	MAT. Y UTILES DE PROC. EN EQUIPO Y BIENES INFOR.						
21401	BIENES INFOR.	0.00	30,429.14	30,429.14	30,429.14	30,429.14	0.00
21501	MATERIAL DE INFORMACION						
21601	MATERIALES DE LIMPIEZA	84,000.00	24,459.44	24,459.44	24,459.44	24,459.44	0.00
2200	ALIMENTOS Y UTENSILIOS	36,000.00	69,815.06	153,815.06	153,815.06	153,815.06	0.00
	PROD. ALIMENTICIOS PARA EL PERSONAL EN LAS INST.						
22101	LAS INST.	0.00	37,771.80	73,771.80	73,771.80	73,771.80	0.00
	ALIMENTACION DE PERSONAL EN PROCESO DE READAPTACION SOCIAL						
22102	DE READAPTACION SOCIAL	12,000.00	-12,000.00	0.00	0.00	0.00	0.00
22201	ALIMENTACION DE ANIMALES	24,000.00	-24,000.00	0.00	0.00	0.00	0.00
	MATERIAS PRIMAS Y MAT. PRODUCC. Y COMERCIALIZACION						
2300	COMERCIALIZACION	0.00	0.00	0.00	0.00	0.00	0.00
	MATERIALES Y ART. DE CONSTRUCCION Y REPARACION						
2400	REPARACION	138,000.00	502,036.74	640,036.74	640,036.74	640,036.74	0.00
24201	CEMENTO Y PRODUCTOS DE CONCRETO	0.00	545,346.08	545,346.08	545,346.08	545,346.08	0.00
24301	CAL, YESO Y PRODUCTOS DE YESO	0.00	1,965.00	1,965.00	1,965.00	1,965.00	0.00
24601	MATERIAL ELECTRICO Y ELECTRONICO	60,000.00	-60,000.00	0.00	0.00	0.00	0.00
	ARTICULOS METALICOS PARA LA CONSTRUCCION						
24701	CONSTRUCCION	0.00	3,308.00	3,308.00	3,308.00	3,308.00	0.00

MUNICIPIO DE NACOZARI DE GARCIA, SONORA
ESTADO ANALITICO DEL EJERCICIO DEL PRESUPUESTO DE EGRESOS
CLASIFICACION POR OBJETO DEL GASTO (CAPITULO Y CONCEPTO)
DEL 1° DE ENERO AL 31 DE DICIEMBRE 2021

CLAVE	CAPITULO Y PARTIDA	EGRESOS					
		1 APROBADO	2 AMPLIACIONES/ REDUCCIONES	3 = (1+2) MODIFICADO	4 DEVENGADO	5 PAGADO	6 = (3 - 4) SUB EJERCICIO
24901	OTROS MATERIALES Y ARTICULOS DE CONSTRUCCION Y REP	78,000.00	11,417.66	89,417.66	89,417.66	89,417.66	0.00
2500	PRODUCTOS QUIMICOS, FARMACEUTICOS Y DE LABORATORIO	180,000.00	145,936.61	325,936.61	325,936.61	325,936.61	0.00
25101	PRODUCTOS QUIMICOS BASICOS	0.00	0.00	0.00	0.00	0.00	0.00
25201	PLAGUICIDAS, ABONOS Y FERTILIZANTES	0.00	0.00	0.00	0.00	0.00	0.00
25301	MEDICINAS Y PRODUCTOS FARMACEUTICOS	180,000.00	141,296.61	321,296.61	321,296.61	321,296.61	0.00
25401	MATERIALES ACCESORIOS Y SUMINISTROS MEDICOS	0.00	4,640.00	4,640.00	4,640.00	4,640.00	0.00
2600	COMBUSTIBLES, LUBRICANTES Y ADITIVOS	3,270,000.00	1,428,606.42	4,698,606.42	4,698,606.42	4,698,606.42	0.00
26101	COMBUSTIBLES	3,192,000.00	1,506,606.42	4,698,606.42	4,698,606.42	4,698,606.42	0.00
26102	LUBRICANTES Y ADITIVOS	78,000.00	-78,000.00	0.00			0.00
2700	VESTUARIOS, BLANCOS, PRENDAS DE PROTECC Y ART. DEP	84,000.00	126,661.60	210,661.60	210,661.60	210,661.60	0.00
27101	VESTUARIOS Y UNIFORMES	84,000.00	126,661.60	210,661.60	210,661.60	210,661.60	0.00
2800	MATERIALES Y SUMINISTROS PARA SEGURIDAD	36,000.00	-36,000.00	0.00	0.00	0.00	0.00
28201	MATERIALES DE SEGURIDAD PUBLICA	36,000.00	-36,000.00	0.00	0.00	0.00	0.00
2900	HERRAMIENTAS, REFACCIONES Y ACCESORIOS MENORES	216,000.80	601,312.50	817,313.30	817,313.30	817,313.30	0.00
29101	HERRAMIENTAS MENORES	60,000.40	-56,567.40	3,433.00	3,433.00	3,433.00	0.00
29201	REFACCIONES Y ACCS. MENORES DE EDIFICIOS	0.00	35,675.33	35,675.33	35,675.33	35,675.33	0.00
29401	REFACC, Y ACCS, MENORES DE EQ. DE COMP. Y TEC.I	0.00	0.00	0.00	0.00	0.00	0.00
29601	REFACCIONES Y ACCESORIOS MENORES DE EQ. TRANSPORTE	156,000.40	427,517.55	583,517.95	583,517.95	583,517.95	0.00
29701	REFAC. Y ACCS. MENORES DE DEFENSA Y SEG.	0.00	2,600.00	2,600.00	2,600.00	2,600.00	0.00
29801	REFAC. Y ACCS. MENORES A MAQ. Y OTROS EQUIPOS	0.00	0.00	0.00	0.00	0.00	0.00
29807	REFAC. Y ACCS. MENORES DE MAQ. Y OTROS EQUIPOS	0.00	4,410.00	4,410.00	4,410.00	4,410.00	0.00

MUNICIPIO DE NACOZARI DE GARCIA, SONORA
ESTADO ANALITICO DEL EJERCICIO DEL PRESUPUESTO DE EGRESOS
CLASIFICACION POR OBJETO DEL GASTO (CAPITULO Y CONCEPTO)
DEL 1° DE ENERO AL 31 DE DICIEMBRE 2021

Hoja 4 de 8

CLAVE	CAPÍTULO Y PARTIDA	EGRESOS					
		1 APROBADO	2 AMPLIACIONES/ REDUCCIONES	3 = (1+2) MODIFICADO	4 DEVENGADO	5 PAGADO	6 = (3-4) SUBEJERCICIO
29901	REFACCIONES Y ACCESORIOS MENORES	0.00	187,677.02	187,677.02	187,677.02	187,677.02	0.00
30000	OTROS BIENES	16,880,286.00	-1,690,798.28	14,989,487.72	14,989,487.72	14,989,487.72	0.00
3100	SERVICIOS BASICOS	2,160,480.00	-190,966.44	1,969,513.56	1,969,513.56	1,969,513.56	0.00
31101	ENERGIA ELECTRICA	2,004,000.00	-448,518.17	1,555,481.83	1,555,481.83	1,555,481.83	0.00
31104	SERVICIO DE ALUMBRADO PUBLICO	0.00	0.00	0.00	0.00	0.00	0.00
31201	GAS	0.00	0.00	0.00	0.00	0.00	0.00
31301	AGUA	12,000.00	256,078.00	268,078.00	268,078.00	268,078.00	0.00
31401	TELEFONIA TRADICIONAL	144,480.00	-32,540.36	111,939.64	111,939.64	111,939.64	0.00
31501	TELEFONIA CELULAR	0.00	34,014.09	34,014.09	34,014.09	34,014.09	0.00
3200	SERVICIOS DE ARRENDAMIENTO	290,400.00	301,380.72	591,780.72	591,780.72	591,780.72	0.00
32101	ARRENDAMIENTO DE TERRENOS	0.00	60,000.00	60,000.00	60,000.00	60,000.00	0.00
32201	ARRENDAMIENTO DE EDIFICIOS	0.00	8,004.00	8,004.00	8,004.00	8,004.00	0.00
32301	ARRENDAMIENTO DE MUEBLES MAQ. Y EQUIPO	12,000.00	487,351.89	499,351.89	499,351.89	499,351.89	0.00
32501	ARRENDAMIENTO DE EQUIPO DE TRANSPORTE	278,400.00	-278,400.00	0.00	0.00	0.00	0.00
32601	ARRENDAMIENTO DE MAQ. OTROS EQ. Y HERRAMIENTAS	0.00	5,336.00	5,336.00	5,336.00	5,336.00	0.00
32801	ARRENDAMIENTO FINANCIERO DE MUEBLES MAQ. Y EQ.	0.00	9,088.83	9,088.83	9,088.83	9,088.83	0.00
32802	ARRENDAMIENTO FINANCIERO DE INMUEBLES	0.00	10,000.00	10,000.00	10,000.00	10,000.00	0.00
3300	SERVICIOS PROFESIONALES, CIENTIF. TECNICOS Y O. SER	1,248,000.00	1,773,008.52	3,021,008.52	3,021,008.52	3,021,008.52	0.00
33101	SERV. LEGALES, DE CONTAB., AUDITORIAS Y RELACI	1,152,000.00	1,323,370.63	2,475,370.63	2,475,370.63	2,475,370.63	0.00
33201	SERVICIOS DE DISEÑO, ARQ., ING. Y ACT. RELAC.	0.00	80,000.00	80,000.00	80,000.00	80,000.00	0.00
33301	SERVICIOS DE INFORMATICA	0.00	8,900.00	8,900.00	8,900.00	8,900.00	0.00
33302	SERVICIOS DE CONSULTORIA	48,000.00	242,000.00	290,000.00	290,000.00	290,000.00	0.00
33401	SERVICIOS DE CAPACITACION	0.00	97,938.05	97,938.05	97,938.05	97,938.05	0.00
33501	SERVICIOS DE INVESTIGACION CIENTIFICA Y DESARROLLO	0.00	30,396.00	30,396.00	30,396.00	30,396.00	0.00

MUNICIPIO DE NACOZARI DE GARCIA, SONORA
ESTADO ANALITICO DEL EJERCICIO DEL PRESUPUESTO DE EGRESOS
CLASIFICACION POR OBJETO DEL GASTO (CAPITULO Y CONCEPTO)
DEL 1° DE ENERO AL 31 DE DICIEMBRE 2021

Hoja 5 de 8

CLAVE	CAPÍTULO Y PARTIDA	EGRESOS							
		1	2	3 = (1+2)	4	5	6 = (3-4)		
		APROBADO	AMPLIACIONES/ REDUCCIONES	MODIFICADO	DEVENGADO	PAGADO	SUB EJERCICIO		
33603	IMPRESIONES Y PUBLICACIONES OFICIALES	48,000.00	-9,596.16	38,403.84	38,403.84	38,403.84		38,403.84	0.00
3400	SERVICIOS FINANCIEROS, BANCARIOS Y COMERCIALES	148,300.00	170,727.74	319,027.74	319,027.74	319,027.74		319,027.74	0.00
34101	SERVICIOS FINANCIEROS Y BANCARIOS	24,000.00	116,427.94	140,427.94	140,427.94	140,427.94		140,427.94	0.00
34401	SEGUROS DE RESPONSABILIDAD Y DE FIANZAS	94,300.00	-94,300.00	0.00					0.00
34701	FLETES Y MANIOBRAS	30,000.00	-25,400.20	4,599.80	4,599.80	4,599.80		4,599.80	0.00
34901	SERV. FINAN. BANCARIOS Y COMERCIALES Y C. INT.	0.00	174,000.00	174,000.00	174,000.00	174,000.00		174,000.00	0.00
3500	SERVICIOS DE INSTALACIO. REPARA. MATTO. Y CONSERVA	1,245,360.00	670,785.88	1,916,145.88	1,916,145.88	1,916,145.88		1,916,145.88	0.00
35101	MANTTO. Y CONSERV. DE INMUEBLES	303,360.00	1,049,843.07	1,353,203.07	1,353,203.07	1,353,203.07		1,353,203.07	0.00
35102	MANTENIMIENTO Y CONSERVACION DE AREAS DEPORTIVAS	18,000.00	-18,000.00	0.00	0.00	0.00		0.00	0.00
35104	MANTENIMIENTO Y CONSERVACION DE PANTEONES	12,000.00	-12,000.00	0.00	0.00	0.00		0.00	0.00
35201	MANTTO. Y CONSERV. DE MOBILIARIO Y EQUIPO	78,000.00	21,767.98	99,767.98	99,767.98	99,767.98		99,767.98	0.00
35302	MANTO. Y CONSER. DE BIENES INFORMATICOS	0.00	14,849.84	14,849.84	14,849.84	14,849.84		14,849.84	0.00
35303	INSTALACION DE EQUIPO DE COMPUTO Y TECNOLOGIAS DE LA INFORMACION	60,000.00	-60,000.00	0.00	0.00	0.00		0.00	0.00
35501	MANTTO. Y CONSERV. DE EQUIPO DE TPTE. REPARACION Y MANTTO DE EQ. DE DEFENSA Y SEG.	522,000.00	-125,875.01	396,124.99	396,124.99	396,124.99		396,124.99	0.00
35601		0.00	0.00	0.00					0.00
35701	MANTTO. Y CONSERV. DE MAQ. Y EQUIPO	240,000.00	-229,560.00	10,440.00	10,440.00	10,440.00		10,440.00	0.00
35901	SERVICIOS DE JARDINERIA Y FUMIGACION	12,000.00	29,760.00	41,760.00	41,760.00	41,760.00		41,760.00	0.00
3600	SERVICIOS DE COMUNICACION SOCIAL Y PUBLICIDAD	453,600.00	-215,467.08	238,132.92	238,132.92	238,132.92		238,132.92	0.00
36101	DIFUSION POR RADIO, TV, Y OTROS MEDIOS DE MENSAJE	453,600.00	-241,567.08	212,032.92	212,032.92	212,032.92		212,032.92	0.00
36201	DIFUSION DE RADIO, TV, Y OTROS MEDIOS P/ PROMO. VE	0.00	23,200.00	23,200.00	23,200.00	23,200.00		23,200.00	0.00

MUNICIPIO DE NACOZARI DE GARCIA, SONORA
ESTADO ANALITICO DEL EJERCICIO DEL PRESUPUESTO DE EGRESOS
CLASIFICACION POR OBJETO DEL GASTO (CAPITULO Y CONCEPTO)
DEL 1° DE ENERO AL 31 DE DICIEMBRE 2021

CLAVE	CAPITULO Y PARTIDA	EGRESOS					
		APROBADO 1	AMPLIACIONES/ REDUCCIONES 2	MODIFICADO 3 = (1+2)	DEVENGADO 4	PAGADO 5	SUB EJERCICIO 6 = (3 - 4)
36301	SERV. DE CREATIVIDAD REPRODU. DE PUBLI.	0.00	2,900.00	2,900.00	2,900.00	2,900.00	0.00
36601	SERV. DE CREA. DE CONTE. A TRAVES DE INTER.	0.00	0.00	0.00	0.00	0.00	0.00
3700	SERVICIOS DE TRASLADO Y VIATICOS	335,400.00	169,320.25	504,720.25	504,720.25	504,720.25	0.00
37501	VIATICOS EN EL PAIS	331,800.00	172,920.25	504,720.25	504,720.25	504,720.25	0.00
37901	CUOTAS	3,600.00	-3,600.00	0.00	0.00	0.00	0.00
3800	SERVICIOS OFICIALES	990,000.00	-561,521.41	428,478.59	428,478.59	428,478.59	0.00
38101	GASTOS DE CEREMONIAL	78,000.00	350,478.59	428,478.59	428,478.59	428,478.59	0.00
38201	GASTOS DE ORDEN SOCIAL Y CULTURAL	912,000.00	-912,000.00	0.00	0.00	0.00	0.00
3900	OTROS SERVICIOS GENERALES	9,808,746.00	-3,808,066.46	6,000,679.54	6,000,679.54	6,000,679.54	0.00
39101	SERVICIOS FUNERARIOS Y DE CEMENTERIOS	0.00	0.00	0.00	0.00	0.00	0.00
39201	IMPUESTOS Y DERECHOS	4,932,000.00	840,749.00	5,772,749.00	5,772,749.00	5,772,749.00	0.00
39501	PENAS, MULTAS, ACCESORIOS Y ACTUALIZAC	12,000.00	-12,000.00	0.00	0.00	0.00	0.00
39601	OTROS GASTOS POR RESPONSABILIDADES	282,006.00	-54,075.46	227,930.54	227,930.54	227,930.54	0.00
39901	SERVICIOS ASISTENCIALES	4,525,140.00	-4,525,140.00	0.00	0.00	0.00	0.00
39902	SERV. DE ADMINISTRACION DEL IMP. PREDIAL	57,600.00	-57,600.00	0.00	0.00	0.00	0.00
39903	SUBROGACIONES	0.00	0.00	0.00	0.00	0.00	0.00
40000	TRANSFERENCIAS, ASIGNACIONES,	5,068,800.00	-2,574,474.93	2,494,325.07	2,494,325.07	2,494,325.07	0.00
4100	SUBSIDIOS Y OTRAS AYUDAS	2,430,000.00	-2,430,000.00	0.00	0.00	0.00	0.00
	AYUDAS SOCIALES A PERSONAS						
	TRANSFERENCIAS POR SERVICIOS PERSONALES	810,000.00	-810,000.00	0.00	0.00	0.00	0.00
41502	TRANSFERENCIAS GASTOS DE OPERACIÓN	1,620,000.00	-1,620,000.00	0.00	0.00	0.00	0.00
4200	TRANSF AL RESTO DEL SECTOR PUBLICO	0.00	0.00	0.00	0.00	0.00	0.00
4300	AYUDAS SOCIALES A INSTITUCIONES	0.00	0.00	0.00	0.00	0.00	0.00
	SUBSIDIOS A LA PRESTACION DE SERVICIOS PUBLICOS	0.00	0.00	0.00	0.00	0.00	0.00
43401	AYUDAS SOCIALES	2,638,800.00	-173,589.93	2,465,210.07	2,465,210.07	2,465,210.07	0.00
44101	AYUDAS SOCIALES A PERSONAS	360,000.00	2,034,468.97	2,394,468.97	2,394,468.97	2,394,468.97	0.00
44201	BECAS EDUCATIVAS	1,450,800.00	-1,447,800.00	3,000.00	3,000.00	3,000.00	0.00
44204	FOMENTO DEPORTIVO	36,000.00	-34,000.00	2,000.00	2,000.00	2,000.00	0.00
44303	ACCIONES SOCIALES BASICAS	792,000.00	-792,000.00	0.00	0.00	0.00	0.00

MUNICIPIO DE NACOZARI DE GARCIA, SONORA
ESTADO ANALITICO DEL EJERCICIO DEL PRESUPUESTO DE EGRESOS
CLASIFICACION POR OBJETO DEL GASTO (CAPITULO Y CONCEPTO)
DEL 1° DE ENERO AL 31 DE DICIEMBRE 2021


Hoja 7 de 8

CLAVE	CAPITULO Y PARTIDA	EGRESOS					
		APROBADO	AMPLIACIONES/ REDUCCIONES	MODIFICADO	DEVENGADO	PAGADO	SUB EJERCICIO
		1	2	3 = (1+2)	4	5	6 = (3 - 4)
	AYUDAS SOCIALES A INSTITUCIONES SIN FINES DE LUCRO	0.00	65,741.10	65,741.10	65,741.10	65,741.10	0.00
44501	FINES DE LUCRO	0.00	29,115.00	29,115.00	29,115.00	29,115.00	0.00
4800	DONATIVOS	0.00	29,115.00	29,115.00	29,115.00	29,115.00	0.00
48101	DONATIVOS A INSTITUCIONES SIN FINES DE LUCRO	0.00	29,115.00	29,115.00	29,115.00	29,115.00	0.00
50000	BIENES MUEBLES, INMUEBLES E INTANGIBLES	219,000.00	-29,014.86	189,985.14	189,985.14	189,985.14	0.00
5100	MOBILIARIO Y EQUIPO DE ADMINISTRACION	15,000.00	61,997.01	76,997.01	76,997.01	76,997.01	0.00
51501	EQUIPO DE COMPUTO Y TECNOLOGIAS DE LA INFORMACION	15,000.00	49,153.84	64,153.84	64,153.84	64,153.84	0.00
51901	OTROS MOBILIARIOS	0.00	12,843.17	12,843.17	12,843.17	12,843.17	0.00
5200	MOBILIARIO Y EQUIPO EDUCACIONAL Y RECREATIVO	204,000.00	-203,992.00	8.00	8.00	8.00	0.00
52301	CAMARAS FOTOGRAFICAS Y DE VIDEO	0.00	8.00	8.00	8.00	8.00	0.00
52901	OTROS MOBILIARIO Y EQUIPO EDUCACIONAL Y RECREATIVO	204,000.00	-204,000.00	0.00	0.00	0.00	0.00
5400	VEHICULOS Y EQUIPO DE TRANSPORTE	0.00	0.00	0.00	0.00	0.00	0.00
54101	AUTOMOVILES Y CAMIONES	0.00	0.00	0.00	0.00	0.00	0.00
5500	EQUIPO DE DEFENSA Y SEGURIDAD	0.00	0.00	0.00	0.00	0.00	0.00
5600	MAQUINARIA, OTROS EQUIPOS Y HERRAMIENTAS	0.00	112,980.13	112,980.13	112,980.13	112,980.13	0.00
56401	SISTEMA DE AIRE ACONDICIONADO	0.00	90,902.00	90,902.00	90,902.00	90,902.00	0.00
56501	EQUIPOS Y APARATOS DE COMUNICACIONES Y TELECOMUNICACIONES	0.00	22,078.13	22,078.13	22,078.13	22,078.13	0.00
5800	BIENES INMUEBLES	0.00	0.00	0.00	0.00	0.00	0.00
5900	ACTIVOS INTANGIBLES	0.00	0.00	0.00	0.00	0.00	0.00
50000	INVERSION PUBLICA	148,219,035.00	-5,941,066.18	142,277,968.82	15,672,749.32	15,672,749.32	126,605,219.50
6100	OBRA PUBLICA EN BIENES DE DOMINIO PUBLICO	148,219,035.00	-5,941,066.18	142,277,968.82	15,672,749.32	15,672,749.32	126,605,219.50
61101	RECURSO ESTATAL DIRECTO POR INVERSION EN OBRA PUBLICA	148,219,035.00	-25,044,094.67	123,174,940.33	0.00	0.00	123,174,940.33
61401	INFRAESTRUCTURA Y EQUIPAMIENTO EN MATERIA DE ALCANTARILLADO	0.00	19,103,028.49	19,103,028.49	15,672,749.32	15,672,749.32	3,430,279.17

MUNICIPIO DE NACOZARI DE GARCIA, SONORA
ESTADO ANALITICO DEL EJERCICIO DEL PRESUPUESTO DE EGRESOS
CLASIFICACION POR OBJETO DEL GASTO (CAPITULO Y CONCEPTO)
DEL 1° DE ENERO AL 31 DE DICIEMBRE 2021

CLAVE	CAPÍTULO Y PARTIDA	EGRESOS					
		1	2	3 = (1+2)	4	5	6 = (3 - 4)
		APROBADO	AMPLIACIONES/ REDUCCIONES	MODIFICADO	DEVENGADO	PAGADO	SUB EJERCICIO
9000	DEUDA PUBLICA	1,652,592.00	-1,652,592.00	0.00	0.00	0.00	0.00
9100	AMORTIZACION DE LA DEUDA PUBLICA	1,320,192.00	-1,320,192.00	0.00	0.00	0.00	0.00
91101	AMORTIZACION DE PASIVO A LARGO PLAZO	1,320,192.00	-1,320,192.00	0.00	0.00	0.00	0.00
9200	INTERESES DE LA DEUDA PUBLICA	332,400.00	-332,400.00	0.00	0.00	0.00	0.00
92101	PAGO DE INTERESES DE LARGO PLAZO	332,400.00	-332,400.00	0.00	0.00	0.00	0.00
	ADEUDOS DE EJERCICIOS FISCALES						
9900	ANTERIORES (ADEFAS)	0.00	0.00	0.00	0.00	0.00	0.00
99101	ADEUDOS DE EJERCICIOS ANTERIORES	0.00	0.00	0.00	0.00	0.00	0.00
	TOTAL	224,551,316.85	0.00	224,551,316.85	97,946,097.33	97,946,097.33	126,605,219.52

Bajo Protesta de decir verdad declaro que los Estados Financieros y sus notas, son razonablemente correctos y son responsabilidad del emisor


PRESIDENTE MUNICIPAL
PEDRO MORGHEN RIVERA




ENCARGADA DE
TESORERIA MUNICIPAL
JANNYN CRUZ RIVERA



JUSTIFICACION A LAS VARIACIONES DE EGRESOS

MUNICIPIO DE NACAZARI DE GARCIA, SONORA
 PERIODO: DEL 1° DE ENERO AL 31 DE DICIEMBRE 2021

CLAVE	CAPITULO Y PARTIDA	JUSTIFICACION
		SE PRESUPUESTARON \$ 224.5 MDP EN TOTAL Y SE EJERCIERON \$ 97.9 MDP. EN EL AÑO 2021
10000	SERVICIOS PERSONALES	SE PRESUPUESTARON \$48.3 MDP Y SE HAN EJERCIDO \$57.7 MDP SE HACEN MODIFICACIONES ENTRE PARTIDAS Y CAPITULOS
20000	MATERIALES Y SUMINISTROS	SE PRESUPUESTARON \$4.3 MDP Y SE HAN EJERCIDO \$ 7.4 MDP, SE AMPLIO DE OTRAS PARTIDAS
30000	SERVICIOS GENERALES	SE PRESUPUESTARON \$16.6 MDP Y SE HAN EJERCIDO \$14.9 MDP
40000	TRANSFERENCIAS, ASIGNACIONES, SUBSIDIOS Y OTRAS AYUDAS	SE TRASPASO A OTROS CAPITULOS LA VARIACION DE SU PRESUPUESTO DE \$ 5.06 SE HAN EJERCIDO \$2.4 MDP, SE TRASPASO A OTROS CAPITULOS LA VARIACION
50000	BIENES MUEBLES E INMUEBLES	SE PRESUPUESTARON \$ 219 MIL Y SE EJERCIERON \$ 189 MIL
60000	INVERSION PUBLICA	DEL PRESUPUESTO DE \$ 148.2 SE EJERCIERON \$ 15.6 MDP
90000	DEUDA PUBLICA	DE \$ 1.6 DE SU PRESUPUESTO Y NO SE EJERCIO

CERTIFICACIÓN DE ACUERDO DEL AYUNTAMIENTO

LA QUE SUSCRIBE LIC. CARLOS ANDRÉS MARTÍNEZ CAZARES, SECRETARIO DEL AYUNTAMIENTO DEL MUNICIPIO DE NACUZARI DE GARCÍA, SONORA, CON FUNDAMENTO EN LO DISPUESTO EN EL ARTÍCULO 89 FRACCIÓN VI DE LA LEY DE GOBIERNO Y ADMINISTRACIÓN MUNICIPAL DEL ESTADO DE SONORA Y ARTÍCULO 161 FRACCIÓN IX DEL REGLAMENTO INTERIOR DEL AYUNTAMIENTO Y DE LA ADMINISTRACIÓN MUNICIPAL DE NACUZARI DE GARCÍA, HACE CONSTAR Y CERTIFICA QUE EN SESIÓN ORDINARIA DE CABILDO CELEBRADA EL DÍA 7 (SIETE) DE ABRIL DE 2022 (DOS MIL VEINTIDOS) MEDIANTE ACTA DE CABILDO NÚMERO 12 (DOCE), POR UNANIMIDAD SE TOMÓ EL SIGUIENTE:


ACUERDO

QUE EN EL PUNTO NUMERO OCHO DE SESION ORDINARIA NUMERO DOCE DEL AYUNTAMIENTO CELEBRADA EL DIA SIETE DEL MES DE ABRIL DEL AÑO DOS MIL VEINTIDOS, EL CABILDO EN PLENO TUVO A BIEN APROBAR POR UNANIMIDAD DE VOTOS EL ANALISIS Y APROBACIÓN DE LA CUENTA PUBLICA 2021.

DOY FE PARA LOS EFECTOS LEGALES Y ADMINISTRATIVO CORRESPONDIENTES, EN EL MUNICIPIO DE NACUZARI DE GARCIA, SONORA, MEXICO, A LOS SIETE DIAS DEL MES DE ABRIL DEL AÑO DOSMILVEINTIDOS.

ATENTAMENTE

EL C. SECRETARIO DEL AYUNTAMIENTO DE NACUZARI DE GARCIA



LIC. CARLOS ANDRÉS MARTÍNEZ CÁZARES

Oomapas de Nacozari de García, Sonora

**Cuenta Pública
2021**

Información Contable

- Estado de Situación Financiera
- Estado de Actividades

Información Presupuestaria

- Estado Analítico de Ingresos
- Estado Analítico del Ejercicio de Presupuesto de Egresos con base en la Clasificación Objeto del Gasto (Capítulo y Concepto)

Información Programática

- Programas y Proyectos de Inversión

Otra Información (Anexos)

- Relación de bienes Muebles
- Relación de bienes Inmuebles
- Resultados de la evaluación del desempeño de los programas federales
- Relación de Cuentas Bancarias Productivas Específicas

Formatos de Ley de Disciplina Financiera

- Formato 1: Estado de Situación Financiera Detallado – LDF
- Formato 2: Informe Analítico de Obligaciones Diferentes de Financiamientos – LDF
- Formato 3: Balance Presupuestario - LDF
- Formato 4: Estado Analítico de Ingresos Detallado – LDF
- Formato 5: Estado Analítico del Ejercicio del Presupuesto de Egresos Detallado - LDF (Clasificación por Objeto del Gasto)
- Formato 6a): Estado Analítico del Ejercicio del Presupuesto de Egresos Detallado - LDF Clasificación por Objeto del Gasto (Capítulo y Concepto)
- Formato 6b): Estado Analítico del Ejercicio del Presupuesto de Egresos Detallado - LDF Clasificación Administrativa
- Formato 6c): Estado Analítico del Ejercicio del Presupuesto de Egresos Detallado - LDF Clasificación Funcional (Finalidad y Función)
- Formato 6d): Estado Analítico del Ejercicio del Presupuesto de Egresos Detallado - LDF Clasificación de Servicios Personales por Categoría
- Guía de Cumplimiento de la Ley de Disciplina Financiera de las Entidades Federativas y los


Información Adicional solicitada por el Instituto Superior de Auditoría y Fiscalización

- Balanza de Comprobación
- Conciliaciones Bancarias
- Relaciones Analíticas
- Informe sobre la Situación de la Deuda Pública Municipal
- Estado Analítico de Ingresos detallado – ISAF
- Justificación de los Ingresos detallados – ISAF
- Estado analítico de Egresos Objeto del Gasto (Capítulo y Concepto) desglosado detallado – ISAF
- Justificación de Egresos Objeto del Gasto -ISAF

COMAPAS
ESTADO DE SITUACION FINANCIERA
AL 31 DE DICIEMBRE DE 2021
(Cifras en Pesos)

CONCEPTO	2021	2020	CONCEPTO	2021	2020
ACTIVO			PASIVO		
ACTIVO CIRCULANTE			PASIVO CIRCULANTE		
EFFECTIVO Y EQUIVALENTE	-398,533.69	79,247.72	CUENTAS POR PAGAR A CORTO PLAZO	10,691,391.64	7,793,077.70
DERECHOS A RECIBIR EFECTIVO Y EQUIVALENTE	132,148,852.29	133,206,809.18	DOCUMENTOS POR PAGAR A CORTO PLAZO	0.00	0.00
DERECHOS A RECIBIR BIENES O SERVICIOS	13,750.00	13,750.00	PORCION A CORTO PLAZO DE LA DEUDA PUBLICA A LARGO PLAZO	0.00	0.00
INVENTARIOS	0.00	0.00	TITULOS Y VALORES A CORTO PLAZO	0.00	0.00
ALMACENES	1,951.50	1,951.50	PASIVOS DIFERIDOS A CORTO PLAZO	0.00	0.00
ESTIMACIONES POR PERDIDA O DETERIORO DE ACTIVOS CIRCULANTES	-909,042.00	-909,042.00	FONDOS Y BIENES DE TERCEROS EN GARANTIA Y/O ADMINISTRACION A CORTO PLAZO	0.00	0.00
OTROS ACTIVOS CIRCULANTES	43,034.00	43,034.00	PROVISIONES A CORTO PLAZO	0.00	0.00
			OTROS PASIVOS A CORTO PLAZO	2,837,518.29	2,347,319.96
Total de Activos Circulantes	130,900,012.10	132,435,760.40	Total de Pasivos Circulantes	13,528,909.93	10,140,397.66
ACTIVO NO CIRCULANTE			PASIVO NO CIRCULANTE		
INVERSIONES FINANCIERAS A LARGO PLAZO	0.00	0.00	CUENTAS POR PAGAR A LARGO PLAZO	0.00	0.00
DERECHOS A RECIBIR EFECTIVO O EQUIVALENTES A L.P.	0.00	0.00	DOCUMENTOS POR PAGAR A LARGO PLAZO	0.00	0.00
BIENES INMUEBLES, INFRAESTRUCTURA Y CONSTRUCCIONES EN PROCESO	19,794,168.84	19,794,168.84	DEUDA PUBLICA A LARGO PLAZO	6,714,184.56	6,674,184.56
BIENES MUEBLES	900,991.95	861,791.95	PASIVOS DIFERIDOS A LARGO PLAZO	0.00	0.00
ACTIVOS INTANGIBLES	5,290.00	5,290.00	FONDO DE BIENES DE TERCEROS EN GARANTIA Y/O ADMINISTRACION A LARGO PLAZO	0.00	0.00
DEPRECIACIONES, DETERIORO Y AMORTI. ACUM. DE BIENES	0.00	0.00	PROVISIONES A LARGO PLAZO	3,135,323.19	3,234,702.81
ACTIVOS DIFERIDOS	11,000.00	11,000.00	Total de Pasivos No Circulantes	9,849,507.75	9,908,887.37
ESTIMACION POR PERDIDA O DETERIORO DE ACTIVOS NO CIRCULANTES	0.00	0.00	TOTAL DEL PASIVO	23,378,417.68	20,049,285.03
OTROS ACTIVOS NO CIRCULANTES	0.00	0.00	HACIENDA PUBLICA/PATRIMONIO		
			HACIENDA PUBLICA/PATRIMONIO CONTRIBUIDO		
TOTAL ACTIVOS NO CIRCULANTES	20,711,450.79	20,672,260.79	APORTACIONES	16,622,284.61	16,622,284.61
			DONACIONES DE CAPITAL	6,801,592.00	6,801,592.00
			ACT. DE HACIENDA PUBLICA/ PATRIMONIO	0.00	0.00
			HACIENDA PÚBLICA/PATRIMONIO GENERADO		
			RESULTADO DEL EJERCICIO (AHORRO/ DESAHORRO)	111,610,760.60	116,436,431.55
			REVALUOS	-4,418,749.48	-9,330,426.29
			RESERVAS POR CONTINGENCIAS	-9,753,656.04	-423,228.75
			RECTIFICACIONES DE RESULTADOS DE EJERCICIOS ANTERIORES	0.00	0.00
			EXCESO O INSUFICIENCIA EN LA ACTUALIZACION DE LA HACIENDA PUBLICA/PATRIMONIO		
			RESULTADO POR POSICION MONETARIA	625,874.02	625,874.02
			RESULTADO POR TENENCIA DE ACTIVOS NO MONETARIOS	125,157,292.10	125,564,213.57
TOTAL ACTIVOS NO CIRCULANTES	20,711,450.79	20,672,260.79	Total Hacienda Pública/Patrimonio	128,233,045.21	133,058,716.16
TOTAL ACTIVO	151,611,462.89	153,108,001.19	TOTAL DE PASIVO Y HACIENDA PUBLICA/PATRIMONIO	151,611,462.89	153,108,001.19

Bajo Protesta de decir verdad declaramos que los Estados Financieros y sus totales, son razonablemente correctos y son responsabilidad del emisor



J. Jannyn Cruz Rivera
ENCARGADA DE
TESORERIA MUNICIPAL
J. JANNYN CRUZ RIVERA


[Signature]
DIRECTOR GENERAL
ING. RAMÓN MÁRQUEZ VERA

**ORGANISMO PARAMUNICIPAL OOMAPAS
ESTADO DE ACTIVIDADES
DEL 1° DE ENERO AL 31 DE DICIEMBRE 2021**

CONCEPTO	2021	2020
INGRESOS Y OTROS BENEFICIOS		
Ingresos de la Gestión	6,041,098.44	6,635,099.16
Impuestos	0.00	0.00
Cuotas y Aportaciones de Seguridad Social	0.00	0.00
Contribuciones de Mejoras	0.00	0.00
Derechos	6,041,098.44	6,635,099.16
Productos	0.00	0.00
Aprovechamientos	0.00	0.00
Ingresos por Venta de Bienes y Prestación de Servicios	0.00	0.00
Participaciones, Aportaciones, Convenios, Incentivos Derivados de la Colaboración Fiscal, Fondos Distintos de Aportaciones, Transferencias, Asignaciones, Subsidios y Subvenciones, y Pensiones y Jubilaciones	0.00	0.00
Participaciones, Aportaciones, Convenios, Incentivos derivados de la colaboración Fiscal y Fondos Distintos de Aportaciones	0.00	0.00
Transferencias, Asignaciones, Subsidios y Subvenciones y Pensiones y Jubilaciones	0.00	0.00
Otros Ingresos y Beneficios	92,635.80	1,034,731.07
Ingresos Financieros	11.90	0.00
Incremento por Variación de Inventarios	0.00	0.00
Disminución del Exceso de Estimaciones por Pérdida o Deterioro u Obsolescencia	0.00	0.00
Disminución del Exceso de Provisiones	0.00	0.00
Otros Ingresos y Beneficios Varios	92,623.90	1,034,731.07
Total de Ingresos y Otros Beneficios	6,133,734.24	7,669,830.23
GASTOS Y OTRAS PERDIDAS		
Gastos de Funcionamiento	10,320,621.29	12,723,097.33
Servicios Personales	4,535,780.98	7,899,954.27
Materiales y Suministros	1,311,641.22	983,291.71
Servicios Generales	4,473,199.09	4,039,851.35
Transferencias, Asignaciones, Subsidios y Otras Ayudas	8,338.00	0.00
Transferencias Internas y Asignaciones al Sector Público	0.00	0.00
Transferencias al Resto del Sector Público	0.00	0.00
Subsidios y Subvenciones	0.00	0.00
Ayudas Sociales	8,338.00	0.00
Pensionamientos y Jubilaciones	0.00	0.00
Transferencias a Fideicomisos, Mandatos y Contratos Análogos	0.00	0.00
Transferencias a la Seguridad Social	0.00	0.00
Donativos	0.00	0.00
Transferencias al Exterior	0.00	0.00
Participaciones y Aportaciones	0.00	0.00
Participaciones	0.00	0.00
Aportaciones	0.00	0.00
Convenios	0.00	0.00
Intereses, Comisiones y Otros Gastos de la Deuda Pública	0.00	0.00
Intereses de la Deuda Pública	0.00	0.00
Comisiones de la Deuda Pública	0.00	0.00
Gastos de la Deuda Pública	0.00	0.00
Costo por Coberturas	0.00	0.00
Apoyos Financieros	0.00	0.00
Otros Gastos y Pérdidas Extraordinarias (Nota 8)	223,524.43	735.64
Estimaciones, Depreciaciones, Deterioros, Obsolescencia y Amortizaciones	0.00	0.00
Provisiones	0.00	0.00
Disminución de Inventarios	0.00	0.00
Aumento por Insuficiencia de Estimaciones por Pérdida o Deterioro y Obsolescencia	0.00	0.00
Aumento por Insuficiencia de Provisiones	0.00	0.00
Otros Gastos	223,524.43	735.64
Inversión Pública no Capitalizable	0.00	0.00
Inversión Pública no Capitalizable	0.00	0.00
Total de Gastos y Otras Pérdidas	10,552,483.72	12,723,832.97
Resultados del Ejercicio (Ahorro/Desahorro)	-4,418,749.48	-5,054,002.74

Bajo Protesta de decir verdad declaramos que los Estados Financieros y sus notas, son razonablemente correctos y son responsabilidad del emisor


ENCARGADA DE
TESORERÍA MUNICIPAL
J. JANNYN CRUZ RIVERA




DIRECTOR GENERAL
ING. RAMÓN MÁRQUEZ VERÁ

**Organismo Operador Municipal de
Agua Potable, Alcantarillado y
Saneamiento de Nacozari de Garcia**

COMAPAS
ESTADO ANALITICO DE INGRESOS
DEL 1º DE ENERO AL 31 DE DICIEMBRE 2021

Hoja 1 de 1

Rubro de Ingresos	INGRESOS					
	ESTIMADO	AMPLIACION Y REDUCCION	MODIFICADO	DEVENGADO	RECAUDADO	DIFERENCIA
	(1)	(2)	(3 = 1+2)	(4)	(5)	(6 = 5 - 1)
Impuestos						
Cuotas y Aportaciones de Seguridad Social						
Contribuciones de Mejoras						
Derechos	8,772,432.40	0.00	8,772,432.40	6,037,539.48	6,037,539.48	-2,734,892.92
Productos	0.00	0.00	0.00	0.00	0.00	0.00
Aprovechamientos	0.00	0.00	0.00	0.00	0.00	0.00
Ingresos por Venta de Bienes, Prestación de Servicios y Otros Ingresos	2,065,675.60	0.00	2,065,675.60	96,194.76	96,194.76	-1,969,480.84
Participaciones, Aportaciones, Convenios, Incentivos Derivados de la Colaboración Fiscal y Fondos	0.00	0.00	0.00	0.00	0.00	0.00
Distintos de Aportaciones	0.00	0.00	0.00	0.00	0.00	0.00
Transferencias, Asignaciones, Subsidios y Subvenciones, y Pensiones y Jubilaciones	0.00	0.00	0.00	0.00	0.00	0.00
Ingresos Derivados de Financiamientos	0.00	0.00	0.00	0.00	0.00	0.00
TOTAL	10,838,108.00	0.00	10,838,108.00	6,133,734.24	6,133,734.24	-4,704,373.76
				Ingresos Excedentes		0.00

Estado de Ingresos por Fuente de Financiamiento	INGRESOS					
	ESTIMADO	AMPLIACION Y REDUCCION	MODIFICADO	DEVENGADO	RECAUDADO	DIFERENCIA
	(1)	(2)	(3 = 1+2)	(4)	(5)	(6 = 5 - 1)
Ingresos del Poder Ejecutivo Federal o Estatal y de los Municipios	0.00	0.00	0.00	0.00	0.00	0.00
Impuestos	0.00	0.00	0.00	0.00	0.00	0.00
Cuotas y Aportaciones de Seguridad Social	0.00	0.00	0.00	0.00	0.00	0.00
Contribuciones de Mejoras	0.00	0.00	0.00	0.00	0.00	0.00
Derechos	0.00	0.00	0.00	0.00	0.00	0.00
Productos	0.00	0.00	0.00	0.00	0.00	0.00
Aprovechamientos	0.00	0.00	0.00	0.00	0.00	0.00
Participaciones, Aportaciones, Convenios, Incentivos Derivados de la Colaboración Fiscal y Fondos	0.00	0.00	0.00	0.00	0.00	0.00
Distintos de Aportaciones	0.00	0.00	0.00	0.00	0.00	0.00
Transferencias, Asignaciones, Subsidios y Subvenciones, y Pensiones y Jubilaciones	0.00	0.00	0.00	0.00	0.00	0.00
Ingresos de los Entes Públicos de los Poderes Legislativo y Judicial, de los Órganos Autónomos y del Sector Paraestatal o Paramunicipal, así como de las Empresas Productivas del Estado	10,838,108.00	0.00	10,838,108.00	6,133,734.24	6,133,734.24	-4,704,373.76
Cuotas y Aportaciones de Seguridad Social	0.00	0.00	0.00	0.00	0.00	0.00
Productos	0.00	0.00	0.00	0.00	0.00	0.00
Ingresos por Venta de Bienes, Prestación de Servicios y Otros Ingresos	10,838,108.00	0.00	10,838,108.00	6,133,734.24	6,133,734.24	-4,704,373.76
Transferencias, Asignaciones, Subsidios y Subvenciones, y Pensiones y Jubilaciones	0.00	0.00	0.00	0.00	0.00	0.00
Ingresos Derivados de Financiamientos	0.00	0.00	0.00	0.00	0.00	0.00
Ingresos Derivados de Financiamientos	0.00	0.00	0.00	0.00	0.00	0.00
TOTAL	10,838,108.00	0.00	10,838,108.00	6,133,734.24	6,133,734.24	-4,704,373.76
				Ingresos Excedentes		0.00

**ESTADO ANALITICO DEL EJERCICIO DEL PRESUPUESTO DE EGRESOS
CLASIFICACION POR OBJETO DEL GASTO (CAPITULO Y CONCEPTO)
DEL 1° DE ENERO AL 31 DE DICIEMBRE 2021**

**MUNICIPIO DE NACAZARI DE GARCIA, SONORA
ORGANISMO PARAMUNICIPAL OOMAPAS**

Hoja 1 de 2

CLAVE	CAPITULO Y CONCEPTO	EGRESOS					
		APROBADO 1	AMPLIACIONES/ REDUCCIONES 2	MODIFICADO 3 = (1+2)	DEVENGADO 4	PAGADO 5	SUBEJERCI CIO 6 = (3-4)
1000	SERVICIOS PERSONALES	5,225,153.00					
1100	REMUNERACIONES AL PERSONAL CARAC. PERMANENTE	3,460,702.00	-180,223.32	5,044,929.68	4,535,780.98	4,535,780.98	509,148.70
			-681,443.83	2,779,258.17	2,617,669.69	2,617,669.69	161,588.48
1200	REMUNERACIONES AL PERSONAL DE CARACTER TRANSITORIO	5,333.00	0.00	5,333.00	0.00	0.00	5,333.00
1300	REMUNERACIONES ADICIONALES ESPECIALES	837,836.00	833,421.08	1,671,257.08	1,648,605.12	1,648,605.12	22,651.96
1400	SEGURIDAD SOCIAL	921,282.00	-544,526.27	376,755.73	57,180.47	57,180.47	319,575.26
1500	OTRAS PRESTACIONES SOCIALES Y ECONOMICAS	0.00	173,475.70	173,475.70	173,475.70	173,475.70	0.00
1700	PAGOS DE ESTIMULOS A SERVIDORES PUBLICOS	0.00	38,850.00	38,850.00	38,850.00	38,850.00	0.00
2000	MATERIALES Y SUMINISTROS	1,317,403.00	-5,761.77	1,311,641.23	1,311,641.22	1,311,641.22	0.01
2100	MATERIALES ADMON. EMISION DOCTOS. Y ART. OFICIALES	4,208.00	41,828.12	46,036.12	46,036.12	46,036.12	0.00
2200	ALIMENTOS Y UTENSILIOS	33,799.00	-33,316.80	482.20	482.19	482.19	0.01
2400	MATERIALES Y ART. DE CONSTRUCCION Y REPARACION	76,106.00	110,676.96	186,782.96	186,782.96	186,782.96	0.00
2500	PRODUCTOS QUIMICOS, FARMACEUTICOS Y DE LABORATORIO	243,070.00	408,507.01	651,577.01	651,577.01	651,577.01	0.00
2600	COMBUSTIBLES, LUBRICANTES Y ADITIVOS	401,570.00	-172,542.91	229,027.09	229,027.09	229,027.09	0.00
2700	VESTUARIOS, BLANCOS, PRENDAS DE PROTECC Y ART. DEP	23,240.00	-17,002.37	6,237.63	6,237.63	6,237.63	0.00
2900	HERRAMIENTAS, REFACCIONES Y ACCESORIOS MENORES	536,410.00	-343,911.78	191,498.22	191,498.22	191,498.22	0.00
3000	SERVICIOS GENERALES	3,500,069.00	973,130.09	4,473,199.09	4,473,199.09	4,473,199.09	0.00
3100	SERVICIOS BASICOS	2,230,882.00	406,990.97	2,637,872.97	2,637,872.97	2,637,872.97	0.00
3200	SERVICIOS DE ARRENDAMIENTO	197,278.00	168,915.99	366,193.99	366,193.99	366,193.99	0.00
3300	SERVICIOS PROFESIONALES, CIENTIF. TECNICOS Y O. SER	174,713.00	113,907.73	288,620.73	288,620.73	288,620.73	0.00
3400	SERVICIOS FINANCIEROS, BANCARIOS Y COMERCIALES	350,974.00	32,687.54	383,661.54	383,661.54	383,661.54	0.00
3500	SERVICIOS DE INSTALACION, REPARA. MATTO. Y CONSERVA	149,456.00	512,490.17	661,946.17	661,946.17	661,946.17	0.00
3600	SERVICIOS DE COMUNICACION SOCIAL Y PUBLICIDAD	18,874.00	-15,474.00	3,400.00	3,400.00	3,400.00	0.00
3700	SERVICIOS DE TRASLADO Y VIATICOS	63,333.00	-60,097.34	3,235.66	3,235.66	3,235.66	0.00
3800	SERVICIOS OFICIALES	33,487.00	-29,035.18	4,451.82	4,451.82	4,451.82	0.00
3900	OTROS SERVICIOS GENERALES	281,072.00	-157,255.79	123,816.21	123,816.21	123,816.21	0.00
4000	TRANSFERENCIAS, ASIGNACIONES, SUBSIDIOS Y OTRAS AYUDAS	0.00	8,338.00	8,338.00	8,338.00	8,338.00	0.00
4400	AYUDAS SOCIALES	0.00	8,338.00	8,338.00	8,338.00	8,338.00	0.00
5000	BIENES MUEBLES, INMUEBLES E INTANGIBLES	150,000.00	-150,000.00	0.00	0.00	0.00	0.00
5400	VEHICULOS Y EQUIPO DE TRANSPORTE	150,000.00	-150,000.00	0.00	0.00	0.00	0.00
6000	OBRA DE INVERSION	550,000.00	-550,000.00	0.00	0.00	0.00	0.00

**ESTADO ANALITICO DEL EJERCICIO DEL PRESUPUESTO DE EGRESOS
CLASIFICACION POR OBJETO DEL GASTO (CAPITULO Y CONCEPTO)
DEL 1° DE ENERO AL 31 DE DICIEMBRE 2021**

**MUNICIPIO DE NACAZARI DE GARCIA, SONORA
ORGANISMO PARAMUNICIPAL OOMAPAS**

Hoja 2 de 2

CLAVE	CAPITULO Y CONCEPTO	EGRESOS					SUBEJERCICIO
		APROBADO 1	AMPLIACIONES/ REDUCCIONES 2	MODIFICADO 3 = (1+2)	DEVENGADO 4	PAGADO 5	
6100	OBRA PUBLICA EN BIENES DE DOMINIO PUBLICO	550,000.00	-550,000.00	0.00	0.00	0.00	0.00
9000	DEUDA PUBLICA	95,483.00	-95,483.00	0.00	0.00	0.00	0.00
9900	ADEUDOS DE EJERCICIOS FISCALES ANTERIORES (ADEFAS)	95,483.00	-95,483.00	0.00	0.00	0.00	0.00
	TOTAL	10,838,108.00	0.00	10,838,108.00	10,328,959.29	10,328,959.29	509,148.71

AVANCE FISICO FINANCIERO DE LOS PROGRAMAS DE INVERSION
DEL 1° DE ENERO AL 31 DE DICIEMBRE 2021

MUNICIPIO DE NACOZARI, SONORA.
ORGANISMO PARAMUNICIPAL OOMAPAS
CLAVE Y NOMBRE DE LA PARTIDA 60000BRAS DE INVERSION

No. Obra	Nombre y ubicación de la (s) obra (s)	Presupuesto/ analítico de proyecto	Presupuesto Modificado	Devengado	Per Devengar	Avance % Financ.		Metas Reales		ORIGEN DEL RECURSO	Modalidad de Ejecución
						% Físico	% Financ.	Físicas Cantidad	U. Medida		
		0	0	0	0	0					
		0	0	0	0	0					
		0	0	0	0	0					
TOTALES\$											

Bajo Protesta de decir verdad declaramos que los Estados Financieros y sus notas, son razonablemente correctos y son responsabilidad del emisor

Jessie Cruz
ENCARGADA DE
TESORERIA MUNICIPAL
J. JANNY CRUZ RIVERA



[Signature]
DIRECTOR GENERAL
ING. RAMÓN MÁRQUEZ VERA



**Organismo Operador Municipal de
Agua Potable, Alcantarillado y
Saneamiento de Nacození de Garcia**

ORGANISMO PARAMUNICIPAL DE OOMAPAS

JUSTIFICACIONES AL AVANCE FISICO FINANCIERO DE LOS PROGRAMAS DE INVERSION

MUNICIPIO DE NACAZARI DE GARCIA, SONORA
ORGANISMO PARAMUNICIPAL DE OOMAPAS

PERIODO: DEL 1° DE ENERO AL 31 DICIEMBRE 2021

No. DE OBRA	RUBRO, NOMBRE Y UBICACIÓN DE LA (S) OBRA (S)	JUSTIFICACIÓN
		NO HUBO OBRA DE INVERSIÓN EN EL AÑO 2021 E DE CUENTA PUBLICA

OOMAPAS**RELACION DE BIENES MUEBLES QUE COMPONEN SU PATRIMONIO****CUENTA PUBLICA DE 2021**

CODIGO	DESCRIPCION DEL BIEN	VALOR EN LIBROS
	MOBILIARIO Y EQUIPO DE OFICINA	60,234.23
	'2019 MINISPLIT MIRAGE	7,700.00
	AIRE ACONDICIONADO MIRAGE 2021	6,800.00
	EQUIPO DE COMPUTACION	31,343.83
	'2019 COMP. DE ESCRITORIO PROCESADOR PENTIUM GOLD	10,879.35
	PORTATIL LAPTOP ACER A515-52-51TR CORE 27/04/2020	15,365.59
	IMPRESORA HP M404N(W1A521)	5,258.62
	EQUIPO DE TRANSPORTE	124,000.00
	MAQUINARIA Y EQUIPO	607,010.33
	IMPULSOR PARA BOMBA TIPO TURBINA VERTICAL MOD PF70	32,400.00

OOMAPAS**RELACION DE BIENES INMUEBLES QUE COMPONEN SU PATRIMONIO****CUENTA PUBLICA DE 2021**

CODIGO	DESCRIPCION DEL BIEN	VALOR EN LIBROS
	EDIFICIOS	9,956.34
	INVERSION EN AGUA POTABLE	10,152,763.62
	INVERSION EN ALCANTARILLADO	3,844,909.66
	REH RED AGUA POTABLE	2,202,787.34
	REH RED DE DRENAJE	3,583,751.88

OOMAPAS
RESULTADO DE LA EVALUACION DE LA EVALUACION DEL DESEMPEÑO DE LOS PROGRAMAS FEDERALES
PERIODO 2021

NADA QUE MANIFESTAR, YA QUE NO SE RECIBIERON RECURSOS FEDERALES A EVALUAR

OOMAPAS
RELACION DE CUENTAS BANCARIAS PRODUCTIVAS ESPECIFICAS
PERIODO 2021

Fondo, Programa o Convenio	Datos de la Cuenta Bancaria	
	Institución Bancaria	Número de Cueneta
NADA QUE MANIFESTAR		

ESTADO DE SITUACIÓN FINANCIERA DETALLADO LDF

Formato 1

MUNICIPIO DE NACAZARI DE GARCIA, SONORA
ORGANISMO PARAMUNICIPAL OOMAPAS
DEL 1 DE ENERO AL 31 DE DICIEMBRE 2021

OOMAPAS Estado de Situación Financiera Detallado - LDF Al 31 de diciembre de 2020 y al 31 de diciembre 2021 (PESOS)					
Concepto (c)	2021	31 de diciembre de 2020	Concepto (c)	2021	31 de diciembre de 2020
ACTIVO			PASIVO		
Activo Circulante			Pasivo Circulante		
a. Efectivo y Equivalente (a=a1+a2+a3+a4+a5+a6+a7)	-398,533.69	79,247.72	a. Cuentas por Pagar a Corto Plazo (a=a1+a2+a3+a4+a5+a6+a7+a8+a9)	10,691,391.64	7,793,077.70
a1) Efectivo	62,094.74	62,094.74	a1) Servicios Personales por Pagar a Corto Plazo	10,691,391.64	7,793,077.70
a2) Bancos/Tesorería	-460,628.43	17,152.98	a2) Proveedores por Pagar a Corto Plazo	0.00	0.00
a3) Bancos/Dependencias y Otros			a3) Contratistas por Obras Públicas por Pagar a Corto Plazo	0.00	0.00
a4) Inversiones Temporales (Hasta 3 meses)	0.00	0.00	a4) Participaciones y Aportaciones por Pagar a Corto Plazo		
a5) Fondos con Afectación Específica	0	0	a5) Transferencias Otorgadas por Pagar a Corto Plazo		
a6) Depósitos de Fondos de Terceros en Garantía y/o Administración	0	0	a6) Intereses, Comisiones y Otros Gastos de la Deuda Pública por Pagar a Corto Plazo	0.00	0.00
a7) Otros Efectivos y Equivalentes	0.00	0.00	a7) Retenciones y Contribuciones por Pagar a Corto Plazo	0.00	0.00
b. Derechos a Recibir Efectivo o Equivalentes (b=b1+b2+b3+b4+b5+b6+b7)	132,148,852.29	133,206,809.18	a8) Devoluciones de la Ley de Ingresos por Pagar a Corto Plazo		
b1) Inversiones Financieras de Corto Plazo			a9) Otras Cuentas por Pagar a Corto Plazo	0.00	0.00
b2) Cuentas por Cobrar a Corto Plazo	22,600.25	19,636.70	b. Documentos por Pagar a Corto Plazo (b=b1+b2+b3)	2,837,518.29	2,347,319.96
b3) Deudores Diversos por Cobrar a Corto Plazo	23,796.10	11,261.53	b1) Documentos Comerciales por Pagar a Corto Plazo	0	0
b4) Ingresos por Recuperar a Corto Plazo			b2) Documentos con Contratistas por Obras Públicas por Pagar a Corto Plazo		
b5) Deudores por Anticipos de la Tesorería a Corto Plazo	0.00	2,500.00	b3) Otros Documentos por Pagar a Corto Plazo	2,837,518	2,347,320
b6) Préstamos Otorgados a Corto Plazo	131,986,859.03	133,057,814.04	c. Porción a Corto Plazo de la Deuda Pública a Largo Plazo (c=c1+c2)	0	0
b7) Otros Derechos a Recibir Efectivo o Equivalentes a Corto Plazo	115,596.91	115,596.91	c1) Porción a Corto Plazo de la Deuda Pública	0.00	0.00
c. Derechos a Recibir Bienes o Servicios (c=c1+c2+c3+c4+c5)	13,750.00	13,750.00	c2) Porción a Corto Plazo de Arrendamiento Financiero		
c1) Anticipo a Proveedores por Adquisición de Bienes y Prestación de Servicios a Corto Plazo	0.00	0.00	d. Títulos y Valores a Corto Plazo		
c2) Anticipo a Proveedores por Adquisición de Bienes Inmuebles y Muebles a Corto Plazo	0	0	e. Pasivos Diferidos a Corto Plazo (e=e1+e2+e3)	0	0
c3) Anticipo a Proveedores por Adquisición de Bienes Intangibles a Corto Plazo	0.00	0.00	e1) Ingresos Cobrados por Adelantado a Corto Plazo		
c4) Anticipo a Contratistas por Obras Públicas a Corto Plazo	0	0	e2) Intereses Cobrados por Adelantado a Corto Plazo		
c5) Otros Derechos a Recibir Bienes o Servicios a Corto Plazo	13,750	13,750	e3) Otros Pasivos Diferidos a Corto Plazo		
d. Inventarios (d=d1+d2+d3+d4+d5)	0	0	f. Fondos y Bienes de Terceros en Garantía y/o Administración a Corto Plazo (f=f1+f2+f3+f4+f5+f6)	0	0
d1) Inventario de Mercancías para Venta			f1) Fondos en Garantía a Corto Plazo		
d2) Inventario de Mercancías Terminadas			f2) Fondos en Administración a Corto Plazo		
d3) Inventario de Mercancías en Proceso de Elaboración			f3) Fondos Contingentes a Corto Plazo		
d4) Inventario de Materias Primas, Materiales y Suministros para Producción			f4) Fondos de Fideicomisos, Mandatos y Contratos Análogos a Corto Plazo		
d5) Bienes en Tránsito			f5) Otros Fondos de Terceros en Garantía y/o Administración a Corto Plazo		
e. Almacenes	1,951.50	1,951.50	f6) Valores y Bienes en Garantía a Corto Plazo		
f. Estimación por Pérdida o Deterioro de Activos Circulantes (f=f1+f2)	-909,042.00	-909,042	g. Provisiones a Corto Plazo (g=g1+g2+g3)	0	0
f1) Estimaciones para Cuentas Incobrables por Derechos a Recibir Efectivo o Equivalentes			g1) Provisión para Demandas y Juicios a Corto Plazo		
f2) Estimación por Deterioro de Inventarios	-909,042	-909,042	g2) Provisión para Contingencias a Corto Plazo		
g. Otros Activos Circulantes (g=g1+g2+g3+g4)	43,034.00	43,034.00	g3) Otras Provisiones a Corto Plazo		
g1) Valores en Garantía	43,034.00	43,034.00	h. Otros Pasivos a Corto Plazo (h=h1+h2+h3)	0	0
g2) Bienes en Garantía (excluye depósitos de fondos)	0.00	0.00	h1) Ingresos por Clasificar		

ESTADO DE SITUACIÓN FINANCIERA DETALLADO LDF

Formato 1

MUNICIPIO DE NACÓZARI DE GARCÍA, SONORA
ORGANISMO PARAMUNICIPAL OOMAPAS
DEL 1 DE ENERO AL 31 DE DICIEMBRE 2021

OOMAPAS Estado de Situación Financiera Detallado - LDF Al 31 de diciembre de 2020 y al 31 de diciembre 2021 (PESOS)					
Concepto (c)	2021	31 de diciembre de 2020	Concepto (c)	2021	31 de diciembre de 2020
g3) Bienes Derivados de Embargos, Decomisos, Aseguramientos y Dación en Pago g4) Adquisición con Fondos de Terceros			h2) Recaudación por Participar h3) Otros Pasivos Circulantes		
IA. Total de Activos Circulantes (IA = a + b + c + d + e + f + g)	130,900,012.10	132,435,750.40	IIA. Total de Pasivos Circulantes (IIA = a + b + c + d + e + f + g + h)	13,528,909.93	10,140,397.66
Activo No Circulante			Pasivo No Circulante		
a. Inversiones Financieras a Largo Plazo			a. Cuentas por Pagar a Largo Plazo	0.00	0.00
b. Derechos a Recibir Efectivo o Equivalentes a Largo Plazo	0.00	0.00	b. Documentos por Pagar a Largo Plazo	0.00	0.00
c. Bienes Inmuebles, Infraestructura y Construcciones en Proceso	19,794,168.84	19,794,168.84	c. Deuda Pública a Largo Plazo	6,714,184.56	6,674,184.56
d. Bienes Muebles	900,991.95	861,791.95	d. Pasivos Diferidos a Largo Plazo	0.00	0.00
e. Activos Intangibles	5,290.00	5,290.00	e. Fondos y Bienes de Terceros en Garantía y/o en Administración a Largo Plazo		
f. Depreciación, Deterioro y Amortización Acumulada de Bienes	0.00	0.00	f. Provisiones a Largo Plazo	3,135,323.19	3,234,702.81
g. Activos Diferidos	11,000.00	11,000.00	II. Total del Pasivo (II = IIA + IIB)	23,378,417.68	20,049,285.03
h. Estimación por Pérdida o Deterioro de Activos no Circulantes			IIIB. Total de Pasivos No Circulantes (IIIB = a + b + c + d + e + f)	9,849,507.75	9,908,887.37
i. Otros Activos no Circulantes					
IB. Total de Activos No Circulantes (IB = a + b + c + d + e + f + g + h + i)	20,711,450.79	20,672,250.79	HACIENDA PÚBLICA/PATRIMONIO		
I. Total del Activo (I = IA + IB)	151,611,462.89	153,108,001.19	IIIA. Hacienda Pública/Patrimonio Contribuido (IIIA = a + b + c)	16,622,284.61	16,622,284.61
			a. Aportaciones	6,801,592.00	6,801,592.00
			b. Donaciones de Capital		
			c. Actualización de la Hacienda Pública/Patrimonio	9,820,692.61	9,820,692.61
			IIIB. Hacienda Pública/Patrimonio Generado (IIIB = a + b + c + d + e)	111,610,780.60	116,436,431.55
			a. Resultados del Ejercicio (Ahorro/ Desahorro)	-4,418,749.48	-9,330,426.29
			b. Resultados de Ejercicios Anteriores	-9,753,656.04	-423,229.75
			c. Revalúos	0.00	0.00
			d. Reservas	625,874	625,874
			e. Rectificaciones de Resultados de Ejercicios Anteriores	125,157,292.10	125,564,213.57
			IIIC. Exceso o Insuficiencia en la Actualización de la Hacienda Pública/Patrimonio (IIIC=a+b)		
			a. Resultado por Posición Monetaria		
			b. Resultado por Tenencia de Activos no Monetarios		
			III. Total Hacienda Pública/Patrimonio (III = IIIA + IIIB + IIIC)	128,233,045.21	133,058,716.16
			IV. Total del Pasivo y Hacienda Pública/Patrimonio (IV = II + III)	151,611,462.89	153,108,001.19

INFORME ANALICO DE LA DEUDA PUBLICA Y OTROS PASIVOS

ORGANISMO PARAMUNICIPAL DE OOMAPAS DEL MUNICIPIO DE NACOZARI DE GARCIA, SONORA
DEL 1 DE ENERO AL 31 DE DICIEMBRE 2021

Formato 2

Denominación de la Deuda Pública y Otros Pasivos (c)	Saldo al 31 de diciembre de 2021 (d)	Disposiciones del Periodo (e)	Amortizaciones del Periodo (f)	Revaluaciones, Reclasificaciones y Otros Ajustes (g)	Saldo Final del Periodo (h) h=4+e-f+g	Pago de Intereses del Periodo (i)	Pago de Comisiones y demás costos asociados durante el
1. Deuda Pública (1=A+8)	6,674,185	0	0	0	6,674,185	0	0
A. Corto Plazo (A=a1+a2+a3)							
a1) Instituciones de Crédito							
a2) Títulos y Valores							
a3) Arrendamientos Financieros							
B. Largo Plazo (B=b1+b2+b3)	6,674,185	0	0	0	6,674,185	0	0
b1) Instituciones de Crédito	6,674,185	0	0	0	6,674,185		
b2) Títulos y Valores							
b3) Arrendamientos Financieros							
2. Otros Pasivos	13,375,100	5,978,830	9,307,963		16,704,233	0	0
3. Total de la Deuda Pública y Otros Pasivos (3=1+2)	20,049,285	5,978,830	9,307,963		23,378,418	0	0
4. Deuda Contingente 1 (Informativo)							
A. Deuda Contingente 1							
B. Deuda Contingente 2							
C. Deuda Contingente XX							
5. Valor de Instrumentos Bono Cupón Cero 2 (Informativo)							
A. Instrumento Bono Cupón Cero 1							
B. Instrumento Bono Cupón Cero 2							
C. Instrumento Bono Cupón Cero XX							
6. Obligaciones a Corto Plazo (k)	Monito Contratado (l)	Plazo Pactado (m)	Tasa de Interés (n)	Comisiones y Costos Relacionados (o)	Tasa Efectiva (p)		
A. Crédito 1							
B. Crédito 2							
C. Crédito XX							

INFORME ANALÍTICO DE OBLIGACIONES DIFERENTES DE FINANCIAMIENTO

ORGANISMO PARAMUNICIPAL DE OOMAPAS DEL MUNICIPIO DE NACOZARI DE GARCIA, SONORA
DEL 1 DE ENERO AL 31 DICIEMBRE 2021

Formato 3

Denominación de las Obligaciones Diferentes de Financiamiento (c)	Fecha del Contrato (d)	Fecha de inicio de operación del proyecto (e)	Fecha de vencimiento (f)	Monto de la inversión pactado (g)	Plazo pactado (h)	Monto prometido mensual del pago de la contraprestación (i)	Monto prometido mensual del pago de la contraprestación correspondiente al pago de inversión (j)	Monto pagado de la inversión al XX de XXXX de 20XX (k)	Monto pagado de la inversión actualizado al XX de XXXX de 20XX (l)	Saldo pendiente por pagar de la inversión al XX de XXXX de 20XX (m = g - l)
A. Asociaciones Público Privadas (APP-s) (A=a+b+c+d)	0	0	0	0	0	0	0	0	0	0
a) APP 1										
b) APP 2										
c) APP 3										
d) APP XX										
B. Otros Instrumentos (B=a+b+c+d)	0	0	0	0	0	0	0	0	0	0
a) Otro Instrumento 1										
b) Otro Instrumento 2										
c) Otro Instrumento 3										
d) Otro Instrumento XX										
C. Total de Obligaciones Diferentes de Financiamiento (C=A+B)	0	0	0	0	0	0	0	0	0	0

BALANCE PRESUPUESTARIO

Formato 4

ORGANISMO PARAMUNICIPAL DE OOMAPAS DEL MUNICIPIO DE NACUZARI DE GARCIA, SONORA
DEL 1 DE ENERO AL 31 DE DICIEMBRE 2021

Concepto (c)	Estimado/ Aprobado (d)	Devengado	Recaudado/ Pagado
A. Ingresos Totales (A = A1+A2+A3)	10,838,108	6,133,734	6,133,734
A1. Ingresos de Libre Disposición	10,838,108	6,133,734	6,133,734
A2. Transferencias Federales Etiquetadas	0	0	0
A3. Financiamiento Neto	0	0	0
B. Egresos Presupuestarios ¹ (B = B1+B2)	10,838,108	10,838,108	10,328,959
B1. Gasto No Etiquetado (sin incluir Amortización de la Deuda Pública)	10,838,108	10,838,108	10,328,959
B2. Gasto Etiquetado (sin incluir Amortización de la Deuda Pública)	0		0
C. Remanentes del Ejercicio Anterior (C = C1 + C2)	0	0	0
C1. Remanentes de Ingresos de Libre Disposición aplicados en el periodo	0	0	0
C2. Remanentes de Transferencias Federales Etiquetadas aplicados en el periodo			
I. Balance Presupuestario (I = A - B + C)	0	-4,704,374	-4,195,225
II. Balance Presupuestario sin Financiamiento Neto (II = I - A3)	0	-4,704,374	-4,195,225
III. Balance Presupuestario sin Financiamiento Neto y sin Remanentes del Ejercicio Anterior (III = II - C)	0	-4,704,374	-4,195,225
Concepto	Aprobado	Devengado	Pagado
E. Intereses, Comisiones y Gastos de la Deuda (E = E1+E2)	0		
E1. Intereses, Comisiones y Gastos de la Deuda con Gasto No Etiquetado			
E2. Intereses, Comisiones y Gastos de la Deuda con Gasto Etiquetado			
IV. Balance Primario (IV = III + E)	0		
Concepto	Estimado/ Aprobado	Devengado	Recaudado/ Pagado
F. Financiamiento (F = F1 + F2)	0	0	0
F1. Financiamiento con Fuente de Pago de Ingresos de Libre Disposición	0	0	0
F2. Financiamiento con Fuente de Pago de Transferencias Federales Etiquetadas	0	0	0
G. Amortización de la Deuda (G = G1 + G2)	0	0	0
G1. Amortización de la Deuda Pública con Gasto No Etiquetado	0	0	0
G2. Amortización de la Deuda Pública con Gasto Etiquetado	0	0	0
A3. Financiamiento Neto (A3 = F - G)	0	0	0
Concepto	Estimado/ Aprobado	Devengado	Recaudado/ Pagado
A1. Ingresos de Libre Disposición	10,838,108	6,133,734	6,133,734
A3.1 Financiamiento Neto con Fuente de Pago de Ingresos de Libre Disposición (A3.1 = F1 - G1)	0	0	0
F1. Financiamiento con Fuente de Pago de Ingresos de Libre Disposición	0	0	0
G1. Amortización de la Deuda Pública con Gasto No Etiquetado	0	0	0
B1. Gasto No Etiquetado (sin incluir Amortización de la Deuda Pública)	10,838,108	10,838,108	10,328,959
C1. Remanentes de Ingresos de Libre Disposición aplicados en el periodo			

BALANCE PRESUPUESTARIO

Formato 4

ORGANISMO PARAMUNICIPAL DE OOMAPAS DEL MUNICIPIO DE NACUZARI DE GARCIA, SONORA
DEL 1 DE ENERO AL 31 DE DICIEMBRE 2021

Concepto (c)	Estimado/ Aprobado (d)	Devengado	Recaudado/ Pagado
V. Balance Presupuestario de Recursos Disponibles ($V = A1 + A3.1 - B1 + C1$)	0	-4,704,374	-4,195,225
VI. Balance Presupuestario de Recursos Disponibles sin Financiamiento Neto ($VI = V - A3.1$)	0	-4,704,374	-4,195,225
Concepto	Estimado/ Aprobado	Devengado	Recaudado/ Pagado
A2. Transferencias Federales Etiquetadas			
A3.2 Financiamiento Neto con Fuente de Pago de Transferencias Federales Etiquetadas ($A3.2 = F2 - G2$)	0	0	0
F2. Financiamiento con Fuente de Pago de Transferencias Federales Etiquetadas			
G2. Amortización de la Deuda Pública con Gasto Etiquetado			
B2. Gasto Etiquetado (sin incluir Amortización de la Deuda Pública)			
C2. Remanentes de Transferencias Federales Etiquetadas aplicados en el periodo			
VII. Balance Presupuestario de Recursos Etiquetados ($VII = A2 + A3.2 - B2 + C2$)	0	0	0
VIII. Balance Presupuestario de Recursos Etiquetados sin Financiamiento Neto ($VIII = VII - A3.2$)	0	0	0

ESTADO ANALITICO DE INGRESOS DETALLADO

ORGANISMO PARAMUNICIPAL OOMAPAS DEL MUNICIPIO DE NACOZARI DE GARCIA, SONORA
DEL 1 DE ENERO AL 31 DE DICIEMBRE 2021

Formato 5

Concepto (e)	Estimado (d)	Ampliaciones/ (Reducciones)	Ingreso		Diferencia (e)
			Modificado	Deverigado	
Recaudado					
Ingresos de Libre Disposición					
A. Impuestos	0	0	0	0	0
B. Cuotas y Aportaciones de Seguridad Social	0	0	0	0	0
C. Contribuciones de Mejoras	0	0	0	0	0
D. Derechos	8,772,432	0	8,772,432	6,037,539	-2,734,893
E. Productos	0	0	0	0	0
F. Aprovechamientos	0	0	0	0	0
G. Ingresos por Ventas de Bienes y Servicios	2,065,676	0	2,065,676	96,196	-1,969,481
H. Participaciones (H=h1+h2+h3+h4+h5+h6+h7+h8+h9+h10+h11)	0	0	0	0	0
h1) Fondo General de Participaciones	0	0	0	0	0
h2) Fondo de Fomento Municipal	0	0	0	0	0
h3) Fondo de Fiscalización y Recaudación	0	0	0	0	0
h4) Fondo de Compensación	0	0	0	0	0
h5) Fondo de Extracción de Hidrocarburos	0	0	0	0	0
h6) Impuesto Especial Sobre Producción y Servicios	0	0	0	0	0
h7) 0.136% de la Recaudación Federal Participable	0	0	0	0	0
h8) 3.17% Sobre Extracción de Petróleo	0	0	0	0	0
h9) Gasolinas y Diésel	0	0	0	0	0
h10) Fondo del Impuesto Sobre la Renta	0	0	0	0	0
h11) Fondo de Estabilización de los Ingresos de las Entidades Federativas	0	0	0	0	0
i. Incentivos Derivados de la Colaboración Fiscal (I=i1+i2+i3+i4+i5)	0	0	0	0	0
i1) Tenencia o Uso de Vehículos	0	0	0	0	0
i2) Fondo de Compensación ISAN	0	0	0	0	0
i3) Impuesto Sobre Automóviles Nuevos	0	0	0	0	0
i4) Fondo de Compensación de Repecos-Intermedios	0	0	0	0	0
i5) Otros Incentivos Económicos	0	0	0	0	0
J. Transferencias	0	0	0	0	0
K. Convenios	0	0	0	0	0
k1) Otros Convenios y Subsidios	0	0	0	0	0
L. Otros Ingresos de Libre Disposición (L=l1+l2)	0	0	0	0	0
l1) Participaciones en Ingresos Locales	0	0	0	0	0
l2) Otros Ingresos de Libre Disposición	0	0	0	0	0
I. Total de Ingresos de Libre Disposición (I=A+B+C+D+E+F+G+H+I+J+K+L)	10,838,108	0	10,838,108	6,133,734	-4,704,374
Ingresos Excedentes de Ingresos de Libre Disposición	0	0	0	0	0
Transferencias Federales Etiquetadas					
A. Aportaciones (A=a1+a2+a3+a4+a5+a6+a7+a8)	0	0	0	0	0
a1) Fondo de Aportaciones para la Nómina Educativa y Gasto Operativo	0	0	0	0	0
a2) Fondo de Aportaciones para los Servicios de Salud	0	0	0	0	0
a3) Fondo de Aportaciones para la Infraestructura Social	0	0	0	0	0
a4) Fondo de Aportaciones para el Fortalecimiento de los Municipios y de las Demarcaciones Territoriales del Distrito Federal	0	0	0	0	0
a5) Fondo de Aportaciones Múltiples	0	0	0	0	0
a6) Fondo de Aportaciones para la Educación Tecnológica y de Adultos	0	0	0	0	0

ESTADO ANALITICO DE INGRESOS DETALLADO

ORGANISMO PARAMUNICIPAL OOMAPAS DEL MUNICIPIO DE NACOZARI DE GARCIA, SONORA
DEL 1 DE ENERO AL 31 DE DICIEMBRE 2021

Formato 5

Concepto (c)	Ingreso				Diferencia (e)
	Estimado (d)	Ampliaciones/ (Reducciones)	Modificado	Devengado	
a7) Fondo de Aportaciones para la Seguridad Pública de los Estados y del Distrito Federal	0	0	0	0	0
a8) Fondo de Aportaciones para el Fortalecimiento de las Entidades Federativas	0	0	0	0	0
B. Convenios (B=b1+b2+b3+b4)	0	0	0	0	0
b1) Convenios de Protección Social en Salud	0	0	0	0	0
b2) Convenios de Descentralización	0	0	0	0	0
b3) Convenios de Reasignación	0	0	0	0	0
b4) Otros Convenios y Subsidios	0	0	0	0	0
C. Fondos Distintos de Aportaciones (C=c1+c2)	0	0	0	0	0
c1) Fondo para Entidades Federativas y Municipios Productores de Hidrocarburos	0	0	0	0	0
c2) Fondo Minero	0	0	0	0	0
D. Transferencias, Subsidios y Subvenciones, y Pensiones y Jubilaciones	0	0	0	0	0
E. Otras Transferencias Federales Etiquetadas	0	0	0	0	0
II. Total de Transferencias Federales Etiquetadas (II = A + B + C + D + E)	0	0	0	0	0
III. Ingresos Derivados de Financiamientos (III = A)	0	0	0	0	0
A. Ingresos Derivados de Financiamientos	0	0	0	0	0
IV. Total de Ingresos (IV = I + II + III)	10,838,108	0	10,838,108	6,133,734	6,133,734
Datos Informativos	0	0	0	0	0
1. Ingresos Derivados de Financiamientos con Fuente de Pago de Ingresos de Libre Disposición	0	0	0	0	0
2. Ingresos Derivados de Financiamientos con Fuente de Pago de Transferencias Federales Etiquetadas	0	0	0	0	0
3. Ingresos Derivados de Financiamientos (3 = 1 + 2)	0	0	0	0	0
					-4,704,374

ESTADO ANALITICO DEL EJERCICIO DEL PRESUPUESTO DE EGRESOS DETALLADO
 CLASIFICACION POR OBJETO DEL GASTO (CAPITULO Y CONCEPTO)

ORGANISMO OPERADOR DE OOMAPAS DEL MUNICIPIO DE NACAZARI DE GARCIA, SONORA
 DEL 1 DE ENERO AL 31 DE DICIEMBRE 2021

Formato 6 a)

Concepto (c)	Egresos					Subejercicio (e)
	Aprobado (d)	Ampliaciones/ (Reducciones)	Modificado	Devengado	Pagado	
I. Gasto No Etiquetado (I=A+B+C+D+E+F+G+H+I)	10,838,108	0	10,838,108	10,328,959	10,328,959	509,149
A. Servicios Personales (A=a1+a2+a3+a4+a5+a6+a7)	5,225,153	-180,223	5,044,930	4,535,781	4,535,781	509,149
a1) Remuneraciones al Personal de Carácter Permanente	3,460,702	-681,444	2,779,258	2,617,670	2,617,670	161,588
a2) Remuneraciones al Personal de Carácter Transitorio	5,333	0	5,333	0	0	5,333
a3) Remuneraciones Adicionales y Especiales	837,836	833,421	1,671,257	1,648,605	1,648,605	22,652
a4) Seguridad Social	921,282	-544,526	376,756	57,180	57,180	319,575
a5) Otras Prestaciones Sociales y Económicas	0	173,476	173,476	173,476	173,476	0
a6) Previsiones	0	0	0	0	0	0
a7) Pago de Estímulos a Servidores Públicos	0	38,850	38,850	38,850	38,850	0
B. Materiales y Suministros (B=b1+b2+b3+b4+b5+b6+b7+b8+b9)	1,317,403	-5,762	1,311,641	1,311,641	1,311,641	0
b1) Materiales de Administración, Emisión de Documentos y Artículos Oficiales	4,208	41,828	46,036	46,036	46,036	0
b2) Alimentos y Utensilios	33,799	-33,317	482	482	482	0
b3) Materias Primas y Materiales de Producción y Comercialización	0	0	0	0	0	0
b4) Materiales y Artículos de Construcción y de Reparación	76,106	110,677	186,783	186,783	186,783	0
b5) Productos Químicos, Farmacéuticos y de Laboratorio	243,070	408,507	651,577	651,577	651,577	0
b6) Combustibles, Lubricantes y Aditivos	401,570	-172,543	229,027	229,027	229,027	0
b7) Vestuario, Blancos, Prendas de Protección y Artículos Deportivos	23,240	-17,002	6,238	6,238	6,238	0
b8) Materiales y Suministros Para Seguridad	0	0	0	0	0	0
b9) Herramientas, Refacciones y Accesorios Menores	535,410	-343,912	191,498	191,498	191,498	0
C. Servicios Generales (C=c1+c2+c3+c4+c5+c6+c7+c8+c9)	3,500,069	973,130	4,473,199	4,473,199	4,473,199	0
c1) Servicios Básicos	2,230,882	406,991	2,637,873	2,637,873	2,637,873	0
c2) Servicios de Arrendamiento	197,278	168,916	366,194	366,194	366,194	0
c3) Servicios Profesionales, Científicos, Técnicos y Otros Servicios	174,713	113,908	288,621	288,621	288,621	0
c4) Servicios Financieros, Bancarios y Comerciales	350,974	32,688	383,662	383,662	383,662	0
c5) Servicios de Instalación, Reparación, Mantenimiento y Conservación	149,456	512,490	661,946	661,946	661,946	0
c6) Servicios de Comunicación Social y Publicidad	18,874	-15,474	3,400	3,400	3,400	0
c7) Servicios de Traslado y Viáticos	63,333	-60,097	3,236	3,236	3,236	0
c8) Servicios Oficiales	33,487	-29,035	4,452	4,452	4,452	0
c9) Otros Servicios Generales	281,072	-157,256	123,816	123,816	123,816	0
D. Transferencias, Asignaciones, Subsidios y Otras Ayudas (D=d1+d2+d3+d4+d5+d6+d7+d8+d9)	0	8,338	8,338	8,338	8,338	0
d1) Transferencias Internas y Asignaciones al Sector Público	0	0	0	0	0	0
d2) Transferencias al Resto del Sector Público	0	0	0	0	0	0

ESTADO ANALITICO DEL EJERCICIO DEL PRESUPUESTO DE EGRESOS DETALLADO
 CLASIFICACION POR OBJETO DEL GASTO (CAPITULO Y CONCEPTO)

ORGANISMO OPERADOR DE OOMAPAS DEL MUNICIPIO DE NACAZARI DE GARCIA, SONORA
 DEL 1 DE ENERO AL 31 DE DICIEMBRE 2021

Formato 6 a)

Concepto (c)	Egresos					
	Aprobado (d)	Ampliaciones/ (Reducciones)	Modificado	Devengado	Pagado	Subejercicio (e)
d3) Subsidios y Subvenciones	0	0	0	0	0	0
d4) Ayudas Sociales	0	8,338	8,338	8,338	8,338	0
d5) Pensiones y Jubilaciones	0	0	0	0	0	0
d6) Transferencias a Fideicomisos, Mandatos y Otros Análogos	0	0	0	0	0	0
d7) Transferencias a la Seguridad Social	0	0	0	0	0	0
d8) Donativos	0	0	0	0	0	0
d9) Transferencias al Exterior	0	0	0	0	0	0
E. Bienes Muebles, Inmuebles e Intangibles (E=e1+e2+e3+e4+e5+e6+e7+e8+e9)	150,000	-150,000	0	0	0	0
e1) Mobiliario y Equipo de Administración	0	0	0	0	0	0
e2) Mobiliario y Equipo Educativo y Recreativo	0	0	0	0	0	0
e3) Equipo e Instrumental Médico y de Laboratorio	0	0	0	0	0	0
e4) Vehículos y Equipo de Transporte	150,000	-150,000	0	0	0	0
e5) Equipo de Defensa y Seguridad	0	0	0	0	0	0
e6) Maquinaria, Otros Equipos y Herramientas	0	0	0	0	0	0
e7) Activos Biológicos	0	0	0	0	0	0
e8) Bienes Inmuebles	0	0	0	0	0	0
e9) Activos Intangibles	0	0	0	0	0	0
F. Inversión Pública (F=f1+f2+f3)	550,000	-550,000	0	0	0	0
f1) Obra Pública en Bienes de Dominio Público	550,000	-550,000	0	0	0	0
f2) Obra Pública en Bienes Propios	0	0	0	0	0	0
f3) Proyectos Productivos y Acciones de Fomento	0	0	0	0	0	0
G. Inversiones Financieras y Otras Provisiones (G=g1+g2+g3+g4+g5+g6+g7)	0	0	0	0	0	0
g1) Inversiones Para el Fomento de Actividades Productivas	0	0	0	0	0	0
g2) Acciones y Participaciones de Capital	0	0	0	0	0	0
g3) Compra de Títulos y Valores	0	0	0	0	0	0
g4) Concesión de Préstamos	0	0	0	0	0	0
g5) Inversiones en Fideicomisos, Mandatos y Otros Análogos	0	0	0	0	0	0
Fideicomiso de Desastres Naturales (Informativo)	0	0	0	0	0	0
g6) Otras Inversiones Financieras	0	0	0	0	0	0
g7) Provisiones para Contingencias y Otras Erogaciones Especiales	0	0	0	0	0	0
H. Participaciones y Aportaciones (H=h1+h2+h3)	0	0	0	0	0	0
h1) Participaciones	0	0	0	0	0	0
h2) Aportaciones	0	0	0	0	0	0
h3) Convenios	0	0	0	0	0	0
I. Deuda Pública (I=i1+i2+i3+i4+i5+i6+i7)	95,483	-95,483	0	0	0	0
I1) Amortización de la Deuda Pública	0	0	0	0	0	0

ESTADO ANALITICO DEL EJERCICIO DEL PRESUPUESTO DE EGRESOS DETALLADO
 CLASIFICACION POR OBJETO DEL GASTO (CAPITULO Y CONCEPTO)

ORGANISMO OPERADOR DE OOMAPAS DEL MUNICIPIO DE NACAZARI DE GARCIA, SONORA
 DEL 1 DE ENERO AL 31 DE DICIEMBRE 2021

Formato 6 a)

Concepto (c)	Egresos					
	Aprobado (d)	Ampliaciones/ (Reducciones)	Modificado	Devengado	Pagado	Subejercicio (e)
(2) Intereses de la Deuda Pública	0	0	0	0	0	0
(3) Comisiones de la Deuda Pública	0	0	0	0	0	0
(4) Gastos de la Deuda Pública	0	0	0	0	0	0
(5) Costo por Coberturas	0	0	0	0	0	0
(6) Apoyos Financieros	0	0	0	0	0	0
(7) Adeudos de Ejercicios Fiscales Anteriores (ADEFAS)	95,483	-95,483	0	0	0	0
II. Gasto Etiquetado (II=A+B+C+D+E+F+G+H+I)	0	0	0	0	0	0
A. Servicios Personales (A=a1+a2+a3+a4+a5+a6+a7)	0	0	0	0	0	0
a1) Remuneraciones al Personal de Carácter Permanente	0	0	0	0	0	0
a2) Remuneraciones al Personal de Carácter Transitorio	0	0	0	0	0	0
a3) Remuneraciones Adicionales y Especiales	0	0	0	0	0	0
a4) Seguridad Social	0	0	0	0	0	0
a5) Otras Prestaciones Sociales y Económicas	0	0	0	0	0	0
a6) Previsiones	0	0	0	0	0	0
a7) Pago de Estímulos a Servidores Públicos	0	0	0	0	0	0
B. Materiales y Suministros (B=b1+b2+b3+b4+b5+b6+b7+b8+b9)	0	0	0	0	0	0
b1) Materiales de Administración, Emisión de Documentos y Artículos Oficiales	0	0	0	0	0	0
b2) Alimentos y Utensilios	0	0	0	0	0	0
b3) Materias Primas y Materiales de Producción y Comercialización	0	0	0	0	0	0
b4) Materiales y Artículos de Construcción y de Reparación	0	0	0	0	0	0
b5) Productos Químicos, Farmacéuticos y de Laboratorio	0	0	0	0	0	0
b6) Combustibles, Lubrificantes y Aditivos	0	0	0	0	0	0
b7) Vestuario, Blancos, Prendas de Protección y Artículos Deportivos	0	0	0	0	0	0
b8) Materiales y Suministros Para Seguridad	0	0	0	0	0	0
b9) Herramientas, Refacciones y Accesorios Menores	0	0	0	0	0	0
C. Servicios Generales (C=c1+c2+c3+c4+c5+c6+c7+c8+c9)	0	0	0	0	0	0
c1) Servicios Básicos	0	0	0	0	0	0
c2) Servicios de Arrendamiento	0	0	0	0	0	0
c3) Servicios Profesionales, Científicos, Técnicos y Otros Servicios	0	0	0	0	0	0
c4) Servicios Financieros, Bancarios y Comerciales	0	0	0	0	0	0
c5) Servicios de Instalación, Reparación, Mantenimiento y Conservación	0	0	0	0	0	0
c6) Servicios de Comunicación Social y Publicidad	0	0	0	0	0	0
c7) Servicios de Traslado y Viáticos	0	0	0	0	0	0
c8) Servicios Oficiales	0	0	0	0	0	0

**ESTADO ANALITICO DEL EJERCICIO DEL PRESUPUESTO DE EGRESOS DETALLADO
CLASIFICACION POR OBJETO DEL GASTO (CAPITULO Y CONCEPTO)**

**ORGANISMO OPERADOR DE OOMAPAS DEL MUNICIPIO DE NACOZARI DE GARCIA, SONORA
DEL 1 DE ENERO AL 31 DE DICIEMBRE 2021**

Formato 6 a)

Concepto (c)	Egresos					
	Aprobado (d)	Ampliaciones/ (Reducciones)	Modificado	Devengado	Pagado	Subejercicio (e)
c9) Otros Servicios Generales	0	0	0	0	0	0
D. Transferencias, Asignaciones, Subsidios y Otras Ayudas (D=d1+d2+d3+d4+d5+d6+d7+d8+d9)	0	0	0	0	0	0
d1) Transferencias Internas y Asignaciones al Sector Público	0	0	0	0	0	0
d2) Transferencias al Resto del Sector Público	0	0	0	0	0	0
d3) Subsidios y Subvenciones	0	0	0	0	0	0
d4) Ayudas Sociales	0	0	0	0	0	0
d5) Pensiones y Jubilaciones	0	0	0	0	0	0
d6) Transferencias a Fideicomisos, Mandatos y Otros Análogos	0	0	0	0	0	0
d7) Transferencias a la Seguridad Social	0	0	0	0	0	0
d8) Donativos	0	0	0	0	0	0
d9) Transferencias al Exterior	0	0	0	0	0	0
E. Bienes Muebles, Inmuebles e Intangibles (E=e1+e2+e3+e4+e5+e6+e7+e8+e9)	0	0	0	0	0	0
e1) Mobiliario y Equipo de Administración	0	0	0	0	0	0
e2) Mobiliario y Equipo Educativo y Recreativo	0	0	0	0	0	0
e3) Equipo e Instrumental Médico y de Laboratorio	0	0	0	0	0	0
e4) Vehículos y Equipo de Transporte	0	0	0	0	0	0
e5) Equipo de Defensa y Seguridad	0	0	0	0	0	0
e6) Maquinaria, Otros Equipos y Herramientas	0	0	0	0	0	0
e7) Activos Biológicos	0	0	0	0	0	0
e8) Bienes Inmuebles	0	0	0	0	0	0
e9) Activos Intangibles	0	0	0	0	0	0
F. Inversión Pública (F=f1+f2+f3)	0	0	0	0	0	0
f1) Obra Pública en Bienes de Dominio Público	0	0	0	0	0	0
f2) Obra Pública en Bienes Propios	0	0	0	0	0	0
f3) Proyectos Productivos y Acciones de Fomento	0	0	0	0	0	0
G. Inversiones Financieras y Otras Provisiones (G=g1+g2+g3+g4+g5+g6+g7)	0	0	0	0	0	0
g1) Inversiones Para el Fomento de Actividades Productivas	0	0	0	0	0	0
g2) Acciones y Participaciones de Capital	0	0	0	0	0	0
g3) Compra de Títulos y Valores	0	0	0	0	0	0
g4) Concesión de Préstamos	0	0	0	0	0	0
g5) Inversiones en Fideicomisos, Mandatos y Otros Análogos	0	0	0	0	0	0
Fideicomiso de Desastres Naturales (Informativo)	0	0	0	0	0	0
g6) Otras Inversiones Financieras	0	0	0	0	0	0
g7) Provisiones para Contingencias y Otras Erogaciones Especiales	0	0	0	0	0	0
H. Participaciones y Aportaciones (H=h1+h2+h3)	0	0	0	0	0	0

**ESTADO ANALITICO DEL EJERCICIO DEL PRESUPUESTO DE EGRESOS DETALLADO
CLASIFICACION POR OBJETO DEL GASTO (CAPITULO Y CONCEPTO)**

**ORGANISMO OPERADOR DE OOMAPAS DEL MUNICIPIO DE NACOZARI DE GARCIA, SONORA
DEL 1 DE ENERO AL 31 DE DICIEMBRE 2021**

Formato 6 a)

Concepto (c)	Egresos				Pagado	Subejercicio (e)
	Aprobado (d)	Amplicaciones/ (Reducciones)	Modificado	Devengado		
h1) Participaciones	0	0	0	0	0	0
h2) Aportaciones	0	0	0	0	0	0
h3) Convenios	0	0	0	0	0	0
I. Deuda Pública (I=I1+I2+I3+I4+I5+I6+I7)	0	0	0	0	0	0
i1) Amortización de la Deuda Pública	0	0	0	0	0	0
i2) Intereses de la Deuda Pública	0	0	0	0	0	0
i3) Comisiones de la Deuda Pública	0	0	0	0	0	0
i4) Gastos de la Deuda Pública	0	0	0	0	0	0
i5) Costo por Coberturas	0	0	0	0	0	0
i6) Apoyos Financieros	0	0	0	0	0	0
i7) Adeudos de Ejercicios Fiscales Anteriores (ADEFAS)	0	0	0	0	0	0
III. Total de Egresos (III = I + II)	10,838,108	0	10,838,108	10,328,959	10,328,959	509,149

ESTADO ANALITICO DEL EJERCICIO DEL PRESUPUESTO DE EGRESOS DETALLADO
CLASIFICACION ADMINISTRATIVA

ORGANISMO PARAMUNICIPAL OOMAPAS DEL MUNICIPIO DE NACOZARI DE GARCIA, SONORA
DEL 1 DE ENERO AL 31 DE DICIEMBRE 2021

Formato 6 b)

Concepto (c)	Egresos					Subejercicio (e)
	Aprobado (d)	Ampliaciones/ (Reducciones)	Modificado	Devengado	Pagado	
I. Gasto No Etiquetado (=A+B+C+D+E+F+G+H)	10,838,108	0	10,838,108	10,328,959	10,328,959	509,149
A. Dirección General	10,838,108	0	10,838,108	10,328,959	10,328,959	509,149
B. Dirección Comercial	0	0	0	0	0	0
C. Dirección Administración y Finanzas	0	0	0	0	0	0
D.s	0	0	0	0	0	0
E.	0	0	0	0	0	0
F. Dependencia o Unidad Administrativa 6	0	0	0	0	0	0
G. Dependencia o Unidad Administrativa 7	0	0	0	0	0	0
H. Dependencia o Unidad Administrativa xx	0	0	0	0	0	0
II. Gasto Etiquetado (I=A+B+C+D+E+F+G+H)	0	0	0	0	0	0
A. Dirección General	0	0	0	0	0	0
B. Dirección de Operaciones e Ingeniería	0	0	0	0	0	0
C. Dirección Comercial	0	0	0	0	0	0
D. Dirección de Administración y Finanzas	0	0	0	0	0	0
E. Dirección de Recursos Humanos	0	0	0	0	0	0
F. Dependencia o Unidad Administrativa 6	0	0	0	0	0	0
G. Dependencia o Unidad Administrativa 7	0	0	0	0	0	0
H. Dependencia o Unidad Administrativa xx	0	0	0	0	0	0
III. Total de Egresos (II=I + II)	10,838,108	0	10,838,108	10,328,959	10,328,959	509,149

ESTADO ANALITICO DEL EJERCICIO DEL PRESUPUESTO DE EGRESOS DETALLADO
CLASIFICACION FUNCIONAL (FINALIDAD Y FUNCIÓN)

ORGANISMO OPERADOR OOMAPAS DEL MUNICIPIO DE NACOZARI DE GARCIA, SONORA
DEL 1 DE ENERO AL 31 DE DICIEMBRE 2021

Formato 6 c)

Concepto (c)	Egresos					Subejercicio (e)
	Aprobado (d)	Ampliaciones/ (Reducciones)	Modificado	Devengado	Pagado	
I. Gasto No Etiquetado (I=A+B+C+D)	10,838,108	0	10,838,108	10,328,959	10,328,959	509,149
A. Gobierno (A=a1+a2+a3+a4+a5+a6+a7+a8)	0	0	0	0	0	0
a1) Legislación	0	0	0	0	0	0
a2) Justicia	0	0	0	0	0	0
a3) Coordinación de la Política de Gobierno	0	0	0	0	0	0
a4) Relaciones Exteriores	0	0	0	0	0	0
a5) Asuntos Financieros y Hacendarios	0	0	0	0	0	0
a6) Seguridad Nacional	0	0	0	0	0	0
a7) Asuntos de Orden Público y de Seguridad Interior	0	0	0	0	0	0
a8) Otros Servicios Generales	0	0	0	0	0	0
B. Desarrollo Social (B=b1+b2+b3+b4+b5+b6+b7)	10,838,108	0	10,838,108	10,328,959	10,328,959	509,149
b1) Protección Ambiental	0	0	0	0	0	0
b2) Vivienda y Servicios a la Comunidad	10,838,108	0	10,838,108	10,328,959	10,328,959	509,149
b3) Salud	0	0	0	0	0	0
b4) Recreación, Cultura y Otras Manifestaciones Sociales	0	0	0	0	0	0
b5) Educación	0	0	0	0	0	0
b6) Protección Social	0	0	0	0	0	0
b7) Otros Asuntos Sociales	0	0	0	0	0	0
C. Desarrollo Económico (C=c1+c2+c3+c4+c5+c6+c7+c8+c9)	0	0	0	0	0	0
c1) Asuntos Económicos, Comerciales y Laborales en General	0	0	0	0	0	0
c2) Agropecuaria, Silvicultura, Pesca y Caza	0	0	0	0	0	0
c3) Combustibles y Energía	0	0	0	0	0	0
c4) Minería, Manufacturas y Construcción	0	0	0	0	0	0
c5) Transporte	0	0	0	0	0	0
c6) Comunicaciones	0	0	0	0	0	0
c7) Turismo	0	0	0	0	0	0
c8) Ciencia, Tecnología e Innovación	0	0	0	0	0	0
c9) Otras Industrias y Otros Asuntos Económicos	0	0	0	0	0	0
D. Otras No Clasificadas en Funciones Anteriores (D=d1+d2+d3+d4)	0	0	0	0	0	0
d1) Transacciones de la Deuda Pública / Costo Financiero de la Deuda	0	0	0	0	0	0
d2) Transferencias, Participaciones y Aportaciones Entre Diferentes Niveles y Ordenes de Gobierno	0	0	0	0	0	0
d3) Saneamiento del Sistema Financiero	0	0	0	0	0	0
d4) Adeudos de Ejercicios Fiscales Anteriores	0	0	0	0	0	0
II. Gasto Etiquetado (II=A+B+C+D)	0	0	0	0	0	0
A. Gobierno (A=a1+a2+a3+a4+a5+a6+a7+a8)	0	0	0	0	0	0
a1) Legislación	0	0	0	0	0	0
a2) Justicia	0	0	0	0	0	0
a3) Coordinación de la Política de Gobierno	0	0	0	0	0	0
a4) Relaciones Exteriores	0	0	0	0	0	0
a5) Asuntos Financieros y Hacendarios	0	0	0	0	0	0
a6) Seguridad Nacional	0	0	0	0	0	0
a7) Asuntos de Orden Público y de Seguridad Interior	0	0	0	0	0	0
a8) Otros Servicios Generales	0	0	0	0	0	0
B. Desarrollo Social (B=b1+b2+b3+b4+b5+b6+b7)	0	0	0	0	0	0
b1) Protección Ambiental	0	0	0	0	0	0
b2) Vivienda y Servicios a la Comunidad	0	0	0	0	0	0
b3) Salud	0	0	0	0	0	0
b4) Recreación, Cultura y Otras Manifestaciones Sociales	0	0	0	0	0	0
b5) Educación	0	0	0	0	0	0
b6) Protección Social	0	0	0	0	0	0
b7) Otros Asuntos Sociales	0	0	0	0	0	0
C. Desarrollo Económico (C=c1+c2+c3+c4+c5+c6+c7+c8+c9)	0	0	0	0	0	0
c1) Asuntos Económicos, Comerciales y Laborales en General	0	0	0	0	0	0
c2) Agropecuaria, Silvicultura, Pesca y Caza	0	0	0	0	0	0
c3) Combustibles y Energía	0	0	0	0	0	0
c4) Minería, Manufacturas y Construcción	0	0	0	0	0	0
c5) Transporte	0	0	0	0	0	0
c6) Comunicaciones	0	0	0	0	0	0
c7) Turismo	0	0	0	0	0	0
c8) Ciencia, Tecnología e Innovación	0	0	0	0	0	0
c9) Otras Industrias y Otros Asuntos Económicos	0	0	0	0	0	0
D. Otras No Clasificadas en Funciones Anteriores (D=d1+d2+d3+d4)	0	0	0	0	0	0
d1) Transacciones de la Deuda Pública / Costo Financiero de la Deuda	0	0	0	0	0	0
d2) Transferencias, Participaciones y Aportaciones Entre Diferentes Niveles y Ordenes de Gobierno	0	0	0	0	0	0
d3) Saneamiento del Sistema Financiero	0	0	0	0	0	0
d4) Adeudos de Ejercicios Fiscales Anteriores	0	0	0	0	0	0
III. Total de Egresos (III = I + II)	10,838,108	0	10,838,108	10,328,959	10,328,959	509,149

ESTADO ANALITICO DEL EJERCICIO DEL PRESUPUESTO DE EGRESOS DETALLADO
 CLASIFICACION DE SERVICIOS PERSONALES POR CATEGORIA

ORGANISMO PARAMUNICIPAL OOMACAS DEL MUNICIPIO DE NACOZARI DE GARCIA, SONORA
 DEL 1 DE ENERO AL 31 DE DICIEMBRE DEL 2021

Concepto (c)	Egresos					Subejercicio (e)
	Aprobado (d)	Ampliaciones/ (Reducciones)	Modificado	Devengado	Pagado	
I. Gasto No Etiquetado (I=A+B+C+D+E+F)	5,225,153	-180,223	5,044,930	4,535,781	4,535,781	509,149
A. Personal Administrativo y de Servicio Público	5,225,153	-180,223	5,044,930	4,535,781	4,535,781	509,149
B. Magisterio	0	0	0	0	0	0
C. Servicios de Salud (C=c1+c2)	0	0	0	0	0	0
c1) Personal Administrativo	0	0	0	0	0	0
c2) Personal Médico, Paramédico y afin	0	0	0	0	0	0
D. Seguridad Pública	0	0	0	0	0	0
E. Gastos asociados a la implementación de nuevas leyes federales o reformas a las mismas (E = e1 + e2)	0	0	0	0	0	0
e1) Nombre del Programa o Ley 1	0	0	0	0	0	0
e2) Nombre del Programa o Ley 2	0	0	0	0	0	0
F. Sentencias laborales definitivas	0	0	0	0	0	0
II. Gasto Etiquetado (II=A+B+C+D+E+F)	0	0	0	0	0	0
A. Personal Administrativo y de Servicio Público	0	0	0	0	0	0
B. Magisterio	0	0	0	0	0	0
C. Servicios de Salud (C=c1+c2)	0	0	0	0	0	0
c1) Personal Administrativo	0	0	0	0	0	0
c2) Personal Médico, Paramédico y afin	0	0	0	0	0	0
D. Seguridad Pública	0	0	0	0	0	0
E. Gastos asociados a la implementación de nuevas leyes federales o reformas a las mismas (E = e1 + e2)	0	0	0	0	0	0
e1) Nombre del Programa o Ley 1	0	0	0	0	0	0
e2) Nombre del Programa o Ley 2	0	0	0	0	0	0
F. Sentencias laborales definitivas	0	0	0	0	0	0
III. Total del Gasto en Servicios Personales	5,225,153	-180,223	5,044,930	4,535,781	4,535,781	509,149
{III = I + II}						

Formato 6 d)

OOMAPAS
Guía de Cumplimiento de la Ley de Disciplina Financiera de las Entidades Federativas y Municipios
Del 1 de enero al 31 de diciembre de 2021

Indicadores de Observancia (c)	Implementación			Resultado		Fundamento (h)	Comentarios (i)
	SI	NO	Fecha estimada de cumplimiento (e)	Monto o valor (f)	Unidad (pesos/porcentaje) (g)		
INDICADORES PRESUPUESTARIOS							
A. INDICADORES CUANTITATIVOS							
1	Balance Presupuestario						
a.	Propuesto				0.00	pesos	Art. 6 y 19 de la LDF
b.	Aprobado				0.00	pesos	Art. 6 y 19 de la LDF
c.	Ejercido				-4,195,236.95	pesos	Art. 6 y 19 de la LDF
2	Balance Presupuestario de Recursos Disponibles Sostenible						
a.	Propuesto				0.00	pesos	Art. 6 y 19 de la LDF
b.	Aprobado				0.00	pesos	Art. 6 y 19 de la LDF
c.	Ejercido				-5,053,267.10	pesos	Art. 6 y 19 de la LDF
3	Financiamiento Neto dentro del Techo de Financiamiento Neto (i)						
a.	Propuesto				0	pesos	Art. 6, 19 y 46 de la LDF

b.	Aprobado	Ley de Ingresos	31/12/2021	0	pesos	Art. 6, 19 y 46 de la LDF
c.	Ejercido	Cuenta Pública / Formato 4 LDF	31/12/2021	-2,478,947.61	pesos	Art. 6, 19 y 46 de la LDF
4	Recursos destinados a la					
a.	Asignación al fideicomiso para desastres naturales (m)					
	a.1 Aprobado	Reporte Trim. Formato 6 a)	N/A	N/A	pesos	Art. 9 de la LDF
	a.2 Pagado	Cuenta Pública / Formato 6 a)	N/A	N/A	pesos	Art. 9 de la LDF
b.	Aportación promedio realizada por la Entidad Federativa durante los 5 ejercicios previos, para infraestructura dañada por desastres naturales (n)	Autorizaciones de recursos aprobados por el FONDEN	N/A	N/A	pesos	Art. 9 de la LDF
c.	Saldo del fideicomiso para desastres naturales (o)	Cuenta Pública / Auxiliar de Cuentas	N/A	N/A	pesos	Art. 9 de la LDF
d.	Costo promedio de los últimos 5 ejercicios de la reconstrucción de infraestructura dañada por desastres naturales (p)	Autorizaciones de recursos aprobados por el FONDEN	N/A	N/A	pesos	Art. 9 de la LDF
5	Techo para servicios personales					
a.	Asignación en el Presupuesto de Egresos	Reporte Trim. Formato 6 d)	31/12/2021	5,225,153.00	pesos	Art. 10 y 21 de la LDF
b.	Ejercido	Reporte Trim. Formato 6 d)	31/12/2021	4,535,780.98	pesos	Art. 13 fracc. V y 21 de la LDF
6	Previsiones de gasto para compromisos de pago derivados					
a.	Asignación en el Presupuesto de Egresos	Presupuesto de Egresos	N/A	N/A	pesos	Art. 11 y 21 de la LDF
7	Techo de ADEFAS para el					
a.	Propuesto	Proyecto de Presupuesto de Egresos	31/12/2021	95,483.00	pesos	Art. 12 y 20 de la LDF
b.	Aprobado	Reporte Trim. Formato 6 a)	31/12/2021	95,483.00	pesos	Art. 12 y 20 de la LDF

c.	Ejercicio	Cuenta Pública / Formato 6 a)	31/12/2021	0.00	pesos	Art. 12 y 20 de la LDF
B. INDICADORES CUALITATIVOS						
1	Iniciativa de Ley de Ingresos y Proyecto de Presupuesto de					
a.	Objetivos anuales, estrategias y metas para el ejercicio fiscal (t)	Iniciativa de Ley de Ingresos y Proyecto de Presupuesto de Egresos	31/12/2021			Art. 5 y 18 de la LDF
b.	Proyecciones de ejercicios posteriores (u)	Iniciativa de Ley de Ingresos y Proyecto de Presupuesto de Egresos / Formatos 7 a) y b)	N/A	N/A		Art. 5 y 18 de la LDF
c.	Descripción de riesgos relevantes y propuestas de acción para enfrentarlos (v)	Iniciativa de Ley de Ingresos y Proyecto de Presupuesto de Egresos	N/A			Art. 5 y 18 de la LDF
d.	Resultados de ejercicios fiscales anteriores y el ejercicio fiscal en cuestión (w)	Iniciativa de Ley de Ingresos y Proyecto de Presupuesto de Egresos / Formatos 7 c) y d)	N/A	N/A		Art. 5 y 18 de la LDF
e.	Estudio actuarial de las pensiones de sus trabajadores (x)	Proyecto de Presupuesto de Egresos / Formato 8	N/A	N/A		Art. 5 y 18 de la LDF
2	Balance Presupuestario de Recursos Disponibles, en caso					
a.	Razones excepcionales que justifican el Balance Presupuestario de Recursos Disponibles negativo (y)	Iniciativa de Ley de Ingresos o Proyecto de Presupuesto de Egresos	2021			Art. 6 y 19 de la LDF
b.	Fuente de recursos para cubrir el Balance Presupuestario de Recursos Disponibles negativo (z)	Iniciativa de Ley de Ingresos o Proyecto de Presupuesto de Egresos	2021			Art. 6 y 19 de la LDF

	e.	Monto de Ingresos Excedentes derivados de ILD destinados al fin del artículo noveno transitorio de la LDF (ii)		N/A	N/A	pesos	Art. Noveno Transitorio de la LDF
B. INDICADORES CUALITATIVOS							
1		Análisis Costo-Beneficio para programas o proyectos de inversión mayores a 10 millones de UDIS (jj)	Página de internet de la Secretaría de Finanzas o Tesorería Municipal	N/A	N/A		Art. 13 frac. III y 21 de la LDF
2		Análisis de conveniencia y análisis de transferencia de riesgos de los proyectos APPs (kk)	Página de internet de la Secretaría de Finanzas o Tesorería Municipal	N/A	N/A		Art. 13 frac. III y 21 de la LDF
3		Identificación de población objetivo, destino y temporalidad de subsidios (ll)	Página de internet de la Secretaría de Finanzas o Tesorería Municipal	N/A	N/A		Art. 13 frac. VII y 21 de la LDF
INDICADORES DE DEUDA PÚBLICA							
A. INDICADORES CUANTITATIVOS							
1		Obligaciones a Corto Plazo					
	a.	Límite de Obligaciones a Corto Plazo (mm)		N/A	N/A	pesos	Art. 30 frac. I de la LDF
	b.	Obligaciones a Corto Plazo (nn)		N/A	N/A	pesos	Art. 30 frac. I de la LDF

MUNICIPIO DE MACOZARI DE GARCIA
ORGANISMO PARAMUNICIPAL OOMAPAS

BALANZA DE COMPROBACIÓN
DEL 1° DE ENERO AL 31 DICIEMBRE 2021

CLAVE	DENOMINACION	SALDO AL 01 DE ENERO DE 2021		MOVIMIENTO DEL EJERCICIO		SALDOS AL 31 DE DICIEMBRE DE 2021		INGRESOS Y EGRESOS		BALANZA PREVIA	
		DEBE	HABER	DEBE	HABER	DEBE	HABER	DEBE	HABER	DEBE	HABER
1	ACTIVO	153,109,001.19	0.00	14,920,537.02	16,417,075.32	151,611,462.89	0.00	0.00	0.00	151,611,462.89	0.00
11	ACTIVO CIRCULANTE	132,435,750.40	0.00	14,881,337.02	16,417,075.32	130,900,012.10	0.00	0.00	0.00	130,900,012.10	0.00
111	EFFECTIVO Y EQUIVALENTES	79,247.72	0.00	8,312,688.87	8,790,470.28	-399,533.69	0.00	0.00	0.00	-399,533.69	0.00
1111	EFFECTIVO	62,094.74	0.00	0.00	0.00	62,094.74	0.00	0.00	0.00	62,094.74	0.00
1112	BANCOS/ TESORERIA	17,152.98	0.00	8,312,688.87	8,790,470.28	-460,628.43	0.00	0.00	0.00	-460,628.43	0.00
112	DERECHOS A RECIBIR EFECTIVO O EQUIVALENTES	133,206,808.18	0.00	6,588,648.15	7,626,605.04	132,148,852.29	0.00	0.00	0.00	132,148,852.29	0.00
1122	CUENTAS POR COBRAR A CORTO PLAZO	19,696.70	0.00	2,963.95	0.00	22,600.25	0.00	0.00	0.00	22,600.25	0.00
1123	DEUDORES DIVERSOS POR COBRAR A C.P.	11,261.53	0.00	26,784.57	14,250.00	23,796.10	0.00	0.00	0.00	23,796.10	0.00
1124	CONTRIBUCIONES POR RECUPERAR A CORTO PLAZO	133,057,814.04	0.00	6,541,400.03	7,612,355.04	131,986,859.03	0.00	0.00	0.00	131,986,859.03	0.00
1125	DEUDORES POR ANTICIPOS DE TESORERIA A CORTO PLAZO	2,500.00	0.00	-2,500.00	0.00	0.00	0.00	0.00	0.00	0.00	0.00
1129	OTROS DERECHOS A RECIBIR EFECTIVO O EQUIVALENTE	115,596.91	0.00	0.00	0.00	115,596.91	0.00	0.00	0.00	115,596.91	0.00
113	DERECHOS A RECIBIR BIENES O SERVICIOS	13,750.00	0.00	0.00	0.00	13,750.00	0.00	0.00	0.00	13,750.00	0.00
1139	OTROS DERECHOS A RECIBIR BIENES A SERVICIOS A C.P.	13,750.00	0.00	0.00	0.00	13,750.00	0.00	0.00	0.00	13,750.00	0.00
115	ALMACEN	1,951.50	0.00	0.00	0.00	1,951.50	0.00	0.00	0.00	1,951.50	0.00
1151	ALMACEN DE MATERIALES Y SUMINISTROS DE CONSUMO	1,951.50	0.00	0.00	0.00	1,951.50	0.00	0.00	0.00	1,951.50	0.00
116	ESTIMACION POR PERDIDAS O DETERIORO DIACTIV./CIRCUL.	-909,042.00	0.00	0.00	0.00	-909,042.00	0.00	0.00	0.00	-909,042.00	0.00
1161	ESTIMACION P/CUENTAS INCOBRABLES PIDERECH. REC. EFE	-909,042.00	0.00	0.00	0.00	-909,042.00	0.00	0.00	0.00	-909,042.00	0.00
119	OTROS ACTIVOS CIRCULANTES	43,034.00	0.00	0.00	0.00	43,034.00	0.00	0.00	0.00	43,034.00	0.00
1191	VALORES EN GARANTIA	43,034.00	0.00	0.00	0.00	43,034.00	0.00	0.00	0.00	43,034.00	0.00
12	ACTIVO NO CIRCULANTE	20,672,250.79	0.00	39,200.00	0.00	20,711,450.79	0.00	0.00	0.00	20,711,450.79	0.00
123	BIENES INMUEBLES	19,794,168.84	0.00	0.00	0.00	19,794,168.84	0.00	0.00	0.00	19,794,168.84	0.00
1233	EDIFICIOS	9,956.34	0.00	0.00	0.00	9,956.34	0.00	0.00	0.00	9,956.34	0.00
1234	INFRAESTRUCTURA	13,997,673.28	0.00	0.00	0.00	13,997,673.28	0.00	0.00	0.00	13,997,673.28	0.00
1235	CONSTRUCCION DE OBRAS EN PROCESOS	5,786,539.22	0.00	0.00	0.00	5,786,539.22	0.00	0.00	0.00	5,786,539.22	0.00
124	BIENES MUEBLES	861,791.95	0.00	39,200.00	0.00	900,991.95	0.00	0.00	0.00	900,991.95	0.00
1241	MOBILIARIO Y EQUIPO DE ADMON.	130,781.62	0.00	6,800.00	0.00	137,581.62	0.00	0.00	0.00	137,581.62	0.00
1244	EQUIPO DE TRANSPORTE	124,000.00	0.00	0.00	0.00	124,000.00	0.00	0.00	0.00	124,000.00	0.00
1246	MAQUINARIA, OTROS EQUIPOS Y HERRAMIENTAS	607,010.33	0.00	32,400.00	0.00	639,410.33	0.00	0.00	0.00	639,410.33	0.00
125	ACTIVOS INTANGIBLES	5,290.00	0.00	0.00	0.00	5,290.00	0.00	0.00	0.00	5,290.00	0.00
1254	LICENCIAS	5,290.00	0.00	0.00	0.00	5,290.00	0.00	0.00	0.00	5,290.00	0.00
127	ACTIVOS DIFERIDOS	11,000.00	0.00	0.00	0.00	11,000.00	0.00	0.00	0.00	11,000.00	0.00
2	PASIVO	20,049,285.03	0.00	5,978,829.88	9,307,962.53	23,378,417.68	0.00	0.00	0.00	23,378,417.68	0.00
21	PASIVO CIRCULANTE	0.00	0.00	10,140,397.66	9,257,870.53	0.00	0.00	0.00	0.00	0.00	0.00
211	CUENTAS POR PAGAR A CORTO PLAZO	0.00	0.00	5,869,355.26	9,257,870.53	0.00	0.00	0.00	0.00	0.00	0.00
2111	SERVICIOS PERSONALES POR PAGAR A C.P.	0.00	0.00	7,793,077.70	8,767,672.20	0.00	0.00	0.00	0.00	0.00	0.00
2112	PROVEEDORES POR PAGAR A CORTO PLAZO	0.00	0.00	-205,933.02	4,143,849.69	393,530.86	0.00	0.00	0.00	393,530.86	0.00
2117	RETENCIONES Y CONTRIBUCIONES POR PAGAR A C.P.	0.00	0.00	2,415,894.82	4,084,790.95	0.00	0.00	0.00	0.00	0.00	0.00
2119	OTRAS CUENTAS POR PAGAR A CORTO PLAZO	0.00	0.00	5,525,597.90	776,983.73	539,091.56	0.00	0.00	0.00	5,287,705.73	0.00
212	DOCUMENTOS POR PAGAR A CORTO PLAZO	0.00	0.00	58,548.00	0.00	0.00	0.00	0.00	0.00	58,548.00	0.00
2123	PROVEEDORES TRANSITORIOS	0.00	0.00	0.00	0.00	0.00	0.00	0.00	0.00	0.00	0.00
213	FORCIÓN A CORTO PLAZO DE LA DEUDA PÚBLICA A LARGO PLAZO	0.00	0.00	0.00	0.00	0.00	0.00	0.00	0.00	0.00	0.00
2131	PORCIÓN A CORTO PLAZO DE LA DEUDA PÚBLICA INTERNA	0.00	0.00	0.00	0.00	0.00	0.00	0.00	0.00	0.00	0.00
219	OTROS PASIVOS A CORTO PLAZO	2,347,319.96	0.00	0.00	0.00	2,347,319.96	0.00	0.00	0.00	2,347,319.96	0.00
2191	INGRESOS POR CLASIFICAR	2,168,632.92	0.00	0.00	490,097.00	2,658,729.92	0.00	0.00	0.00	2,658,729.92	0.00
2199	OTROS PASIVOS CIRCULANTES	178,687.04	0.00	0.00	101.33	178,788.37	0.00	0.00	0.00	178,788.37	0.00
22	PASIVO NO CIRCULANTE	0.00	0.00	109,471.62	50,092.00	0.00	0.00	0.00	0.00	0.00	0.00
223	DEUDA PÚBLICA A LARGO PLAZO	0.00	0.00	6,674,184.56	40,000.00	6,714,184.56	0.00	0.00	0.00	6,714,184.56	0.00
2233	PRESTAMOS DE LA DEUDA PÚBLICA INTERNA POR PAGAR A LARGO PLAZO	0.00	0.00	6,674,184.56	40,000.00	6,714,184.56	0.00	0.00	0.00	6,714,184.56	0.00
224	PASIVOS DIFERIDOS A LARGO PLAZO	0.00	0.00	0.00	0.00	0.00	0.00	0.00	0.00	0.00	0.00
2249	OTROS PASIVOS DIFERIDOS A LARGO PLAZO	0.00	0.00	0.00	0.00	0.00	0.00	0.00	0.00	0.00	0.00
226	PROVISIONES A LARGO PLAZO	3,254,702.81	0.00	99,379.62	0.00	3,155,323.19	0.00	0.00	0.00	3,155,323.19	0.00
2261	PROVISION PARA DEMANDAS Y JUICIOS A LARGO PLAZO	3,254,702.81	0.00	99,379.62	0.00	3,155,323.19	0.00	0.00	0.00	3,155,323.19	0.00
3	HACIENDA PÚBLICA / PATRIMONIO	133,058,716.16	0.00	439,021.59	32,100.12	133,627,837.87	0.00	0.00	0.00	133,627,837.87	0.00
31	HACIENDA PÚBLICA/PATRIMONIO CONTRIBUIDO	16,622,284.61	0.00	16,622,284.61	0.00	16,622,284.61	0.00	0.00	0.00	16,622,284.61	0.00

4/5/2022 11:05:27 AM

MUNICIPIO DE NACAZARI DE GARCIA
ORGANISMO PARAMUNICIPAL OOMAPAS

BALANZA DE COMPROBACIÓN
DEL 1° DE ENERO AL 31 DICIEMBRE 2021

CLAVE	DENOMINACION	SALDO AL 01 DE ENERO DE 2021		MOVIMIENTO DEL EJERCICIO		SALDOS AL 31 DE DICIEMBRE DE 2021		INGRESOS Y EGRESOS		BALANZA PREVIA	
		DEBE	HABER	DEBE	HABER	DEBE	HABER	DEBE	HABER	DEBE	HABER
311	APORTACIONES	0.00	6,801,592.00	0.00	0.00	0.00	6,801,592.00	0.00	0.00	0.00	6,801,592.00
313	ACTUALIZACIÓN DE LA HACIENDA PÚBLICA PATRIMONIO	0.00	9,820,692.61	0.00	0.00	0.00	9,820,692.61	0.00	0.00	0.00	9,820,692.61
32	HACIENDA PÚBLICA PATRIMONIO GENERADO	0.00	116,436,431.55	439,021.59	32,100.12	0.00	116,029,510.08	0.00	0.00	0.00	116,029,510.08
321	RESULTADOS DEL EJERCICIO: (AHORRO/DESAHORRO)	0.00	-9,330,426.29	0.00	0.00	0.00	-9,330,426.29	0.00	0.00	0.00	-9,330,426.29
322	RESULTADOS DE EJERCICIOS ANTERIORES	0.00	-423,229.75	0.00	0.00	0.00	-423,229.75	0.00	0.00	0.00	-423,229.75
326	RESERVAS	0.00	625,874.02	0.00	0.00	0.00	625,874.02	0.00	0.00	0.00	625,874.02
327	RECTIFICACIONES DE RESULTADOS DE EJERCICIOS ANTER.	0.00	125,564,213.57	439,021.59	32,100.12	0.00	125,157,292.10	0.00	0.00	0.00	125,157,292.10
4	INGRESOS Y OTROS BENEFICIOS	0.00	0.00	0.00	6,133,734.24	0.00	6,133,734.24	6,133,734.24	0.00	0.00	6,133,734.24
41	INGRESOS DE GESTIÓN	0.00	0.00	0.00	6,041,098.44	0.00	6,041,098.44	6,041,098.44	0.00	0.00	6,041,098.44
414	DERECHOS	0.00	0.00	0.00	6,041,098.44	0.00	6,041,098.44	6,041,098.44	0.00	0.00	6,041,098.44
4143	INGRESOS AGUA POTABLE GRAVADOS AL 0%	0.00	0.00	0.00	5,773,518.35	0.00	5,773,518.35	5,773,518.35	0.00	0.00	5,773,518.35
4143	INGRESOS ALCANTARILLADO AL 16%	0.00	0.00	0.00	264,021.13	0.00	264,021.13	264,021.13	0.00	0.00	264,021.13
4149	INGRESOS SANEAMIENTO EXENTOS	0.00	0.00	0.00	3,558.96	0.00	3,558.96	3,558.96	0.00	0.00	3,558.96
43	OTROS INGRESOS Y BENEFICIOS	0.00	0.00	0.00	92,635.80	0.00	92,635.80	92,635.80	0.00	0.00	92,635.80
431	ACCESORIOS	0.00	0.00	0.00	11.90	0.00	11.90	11.90	0.00	0.00	11.90
432	OTROS DERECHOS	0.00	0.00	0.00	0.00	0.00	0.00	0.00	0.00	0.00	0.00
434	OTROS INGRESOS	0.00	0.00	0.00	92,623.90	0.00	92,623.90	92,623.90	0.00	0.00	92,623.90
5	GASTOS Y OTRAS PERDIDAS	0.00	0.00	10,328,959.29	0.00	10,328,959.29	0.00	10,328,959.29	0.00	0.00	10,328,959.29
51	GASTOS DE FUNCIONAMIENTO	0.00	0.00	10,320,621.29	0.00	10,320,621.29	0.00	10,320,621.29	0.00	0.00	10,320,621.29
511	SERVICIOS PERSONALES	0.00	0.00	4,535,780.98	0.00	4,535,780.98	0.00	4,535,780.98	0.00	0.00	4,535,780.98
5111	REMUNERACIONES AL PERSONAL DE CARÁCTER PERMANENTE	0.00	0.00	2,617,669.69	0.00	2,617,669.69	0.00	2,617,669.69	0.00	0.00	2,617,669.69
5112	REMUNERACIONES AL PERSONAL DE CARÁCTER TRANSITORIO	0.00	0.00	0.00	0.00	0.00	0.00	0.00	0.00	0.00	0.00
5113	REMUNERACIONES ADICIONALES Y ESPECIALES	0.00	0.00	1,648,605.12	0.00	1,648,605.12	0.00	1,648,605.12	0.00	0.00	1,648,605.12
5114	SEGURIDAD SOCIAL	0.00	0.00	57,180.47	0.00	57,180.47	0.00	57,180.47	0.00	0.00	57,180.47
5115	OTRAS PRESTACIONES SOCIALES Y ECONÓMICAS	0.00	0.00	173,475.70	0.00	173,475.70	0.00	173,475.70	0.00	0.00	173,475.70
5117	PAGOS DE ESTÍMULOS A SERVIDORES PÚBLICOS	0.00	0.00	38,850.00	0.00	38,850.00	0.00	38,850.00	0.00	0.00	38,850.00
512	MATERIALES Y SUMINISTROS	0.00	0.00	1,311,641.22	0.00	1,311,641.22	0.00	1,311,641.22	0.00	0.00	1,311,641.22
5121	MATERIALES DE ADMINISTRACIÓN, EMISIÓN DE DOCUMENTOS Y ARTICULOS OFICIALES	0.00	0.00	46,036.12	0.00	46,036.12	0.00	46,036.12	0.00	0.00	46,036.12
5122	ALIMENTOS Y UTENSILIOS	0.00	0.00	482.19	0.00	482.19	0.00	482.19	0.00	0.00	482.19
5124	MATERIALES Y ARTICULOS DE CONSTRUCCIÓN Y DE REPARACIÓN	0.00	0.00	186,782.96	0.00	186,782.96	0.00	186,782.96	0.00	0.00	186,782.96
5125	PRODUCTOS QUÍMICOS, FARMACÉUTICOS Y DE LABORATORIO	0.00	0.00	651,577.01	0.00	651,577.01	0.00	651,577.01	0.00	0.00	651,577.01
5126	COMBUSTIBLES, LUBRICANTES Y ADITIVOS	0.00	0.00	229,027.09	0.00	229,027.09	0.00	229,027.09	0.00	0.00	229,027.09
5127	VESTUARIO, BLANCOS, PRENDAS DE PROTECCIÓN Y ARTICULOS DEPORTIVOS	0.00	0.00	6,237.63	0.00	6,237.63	0.00	6,237.63	0.00	0.00	6,237.63
5129	HERRAMIENTAS, REFACCIONES Y ACCESORIOS MENORES	0.00	0.00	191,498.22	0.00	191,498.22	0.00	191,498.22	0.00	0.00	191,498.22
513	SERVICIOS GENERALES	0.00	0.00	4,473,199.09	0.00	4,473,199.09	0.00	4,473,199.09	0.00	0.00	4,473,199.09
5131	SERVICIOS BÁSICOS	0.00	0.00	2,637,872.97	0.00	2,637,872.97	0.00	2,637,872.97	0.00	0.00	2,637,872.97
5132	SERVICIOS DE ARRENDAMIENTO	0.00	0.00	366,193.99	0.00	366,193.99	0.00	366,193.99	0.00	0.00	366,193.99
5133	SERVICIOS PROFESIONALES, CIENTÍFICOS Y TÉCNICOS Y OTROS SERVICIOS	0.00	0.00	288,620.73	0.00	288,620.73	0.00	288,620.73	0.00	0.00	288,620.73
5134	SERVICIOS FINANCIEROS, BANCARIOS Y COMERCIALES	0.00	0.00	383,661.54	0.00	383,661.54	0.00	383,661.54	0.00	0.00	383,661.54
5135	SERVICIOS DE INSTALACIÓN, REPARACIÓN, MANTENIMIENTO Y CONSERVACIÓN	0.00	0.00	661,946.17	0.00	661,946.17	0.00	661,946.17	0.00	0.00	661,946.17
5136	SERVICIOS DE COMUNICACIÓN SOCIAL Y PUBLICIDAD	0.00	0.00	0.00	0.00	0.00	0.00	0.00	0.00	0.00	0.00
5137	SERVICIOS DE TRASLADO Y VIÁTICOS	0.00	0.00	3,235.66	0.00	3,235.66	0.00	3,235.66	0.00	0.00	3,235.66
5138	SERVICIOS OFICIALES	0.00	0.00	4,451.82	0.00	4,451.82	0.00	4,451.82	0.00	0.00	4,451.82
5139	OTROS SERVICIOS GENERALES	0.00	0.00	123,816.21	0.00	123,816.21	0.00	123,816.21	0.00	0.00	123,816.21
52	TRANSFERENCIAS, ASIGNACIONES, SUBSIDIOS Y OTRAS AYUDAS	0.00	0.00	8,338.00	0.00	8,338.00	0.00	8,338.00	0.00	0.00	8,338.00
524	AYUDAS SOCIALES	0.00	0.00	8,338.00	0.00	8,338.00	0.00	8,338.00	0.00	0.00	8,338.00
5243	AYUDAS SOCIALES A INSTITUCIONES	0.00	0.00	7,838.00	0.00	7,838.00	0.00	7,838.00	0.00	0.00	7,838.00

CLAVE	DENOMINACION	SALDO AL 01 DE ENERO DE 2021		MOVIMIENTO DEL EJERCICIO		SALDOS AL 31 DE DICIEMBRE DE 2021		INGRESOS Y EGRESOS		BALANZA PREVIA	
		DEBE	HABER	DEBE	HABER	DEBE	HABER	DEBE	HABER	DEBE	HABER
54	INTERESES, COMISIONES Y OTROS GASTOS DE LA DEUDA PUBLICA	0.00	0.00	0.00	0.00	0.00	0.00	0.00	0.00	0.00	0.00
5411	INTERESES DE LA DEUDA PUBLICA INTERNA	0.00	0.00	0.00	0.00	0.00	0.00	0.00	0.00	0.00	0.00
543	GASTOS DE LA DEUDA PUBLICA	0.00	0.00	0.00	0.00	0.00	0.00	0.00	0.00	0.00	0.00
5431	GASTOS DE LA DEUDA PUBLICA INTERNA	0.00	0.00	0.00	0.00	0.00	0.00	0.00	0.00	0.00	0.00
55	OTROS GASTOS Y PERDIDAS EXTRAORDINARIAS	0.00	0.00	223,524.43	0.98	223,524.43	0.00	223,524.43	0.00	0.00	0.00
551	ESTIMACIONES, DEPRECIACIONES, DETERIOROS, OBSOLESCENCIA Y AMORTIZACIONES	0.00	0.00	0.00	0.00	0.00	0.00	0.00	0.00	0.00	0.00
5513	DEPRECIACION DE BIENES INMUEBLES	0.00	0.00	0.00	0.00	0.00	0.00	0.00	0.00	0.00	0.00
5514	DEPRECIACION DE INFRAESTRUCTURA	0.00	0.00	0.00	0.00	0.00	0.00	0.00	0.00	0.00	0.00
5515	DEPRECIACION DE BIENES MUEBLES	0.00	0.00	0.00	0.00	0.00	0.00	0.00	0.00	0.00	0.00
5517	AMORTIZACION DE ACTIVOS INTANGIBLES	0.00	0.00	0.00	0.00	0.00	0.00	0.00	0.00	0.00	0.00
559	OTROS GASTOS	0.00	0.00	223,525.41	0.98	223,524.43	0.00	223,524.43	0.00	0.00	0.00
5599	OTROS GASTOS VARIOS	0.00	0.00	0.00	0.00	0.00	0.00	0.00	0.00	0.00	0.00
	RESULTADO DEL EJERCICIO (AHORRO/DESAHORRO)	0.00	0.00	0.00	0.00	0.00	0.00	-4,419,749.48	0.00	0.00	0.00
	Sumas iguales:	153,105,007.19	153,105,007.19	31,890,873.19	31,890,873.19	162,163,946.61	162,163,946.61	6,133,734.24	6,133,734.24	162,163,946.61	162,163,946.61

Bajo Protesta de decir verdad declaramos que los Estados Financieros y sus notas, son razonablemente correctos y son responsabilidad del emisor



Jessmine Cruz Rivera
ENCARGADA DE
TESORERIA MUNICIPAL
J. JANNYNN CRUZ RIVERA

[Signature]
DIRECTOR GENERAL
ING. RAMÓN MARQUEZ VERA



**Organismo Operador Municipal de
Agua Potable, Alcantarillado y
Saneamiento de Nacození de García**

RELACIONES AUXILIARES
 MOVIMIENTOS DEL 01 DE ENERO AL 31 DE DICIEMBRE 2021

MUNICIPIO DE NACUZARI DE GARCIA, SONORA
 ORGANISMO PARAMUNICIPAL OOMAPAS

Cuenta	Nombre	Saldos Iniciales	Movimientos		Importe
			Debe	Haber	
'01112-0000-00000-000000	BANCOS/TESORERIA	17,152.98	8,312,688.87	8,790,470.28	-460,628.43
'01112-0001-00000-000000	BANCOMER CTA.0196256054	17,152.98	8,312,688.87	8,790,470.28	-460,628.43
	Total	17,152.98	8,312,688.87	8,790,470.28	-460,628.43

MUNICIPIO DE NACOZARI DE GARCIA, SONORA
ORGANISMO PARAMUNICIPAL OOMAPAS

Cuenta	Descripción	Saldos Iniciales		Cargos	Abonos	Saldos Actuales	
		Deudor	Acreedor			Deudor	Acreedor
'00001-0000-0000-00000	ACTIVO	153,108,001.19		14,920,537.02	16,417,075.32	161,611,482.89	
'00011-0000-0000-00000	ACTIVO CIRCULANTE	132,435,750.40		14,881,337.02	16,417,075.32	130,900,012.10	
'00111-0000-0000-00000	EFFECTIVO Y EQUIVALENTES	79,247.72		8,312,686.87	8,790,470.28	-388,533.69	
'01111-0000-0000-00000	EFFECTIVO	62,094.74		0.00	0.00	62,094.74	
'01111-0100-0000-00000	DIRECCION GENERAL	62,094.74		0.00	0.00	62,094.74	
'01111-0100-0101-00000	DIRECCION GENERAL	62,094.74		0.00	0.00	62,094.74	
'01111-0100-0101-00001	CAJA CHICA 1	59,594.74		0.00	0.00	59,594.74	
'01111-0100-0101-00002	CAJA CHICA 2	2,500.00		0.00	0.00	2,500.00	
'01112-0000-0000-00000	BANCOS/TESORERIA	17,152.98		8,312,686.87	8,790,470.28	-460,628.43	
'01112-0001-0000-00000	BANCOMER CTA 0185256054	17,152.98		8,312,686.87	8,790,470.28	-460,628.43	
'00112-0000-0000-00000	DERECHOS A RECIBIR EFECTIVO O EQUIVALENTES	133,206,809.18		6,568,648.15	7,628,605.04	132,148,852.29	
'01122-0000-0000-00000	CUENTAS POR COBRAR A CORTO PLAZO	19,836.70		2,963.55	0.00	22,800.25	
'01122-0000-0000-00001	SUBSIDIOS SUELDOS Y SALARIOS	19,836.70		2,963.55	0.00	22,800.25	
'01123-0000-0000-00000	DEUDORES DIVERSOS POR COBRAR A C.P.	11,261.53		26,784.57	14,250.00	23,796.10	
'01123-0100-0000-00000	DIRECCION GENERAL	11,261.53		26,784.57	14,250.00	23,796.10	
'01123-0100-0101-00000	DIRECCION GENERAL	11,261.53		26,784.57	14,250.00	23,796.10	
'01123-0100-0101-00004	GASTOS POR COMPROBAR	8,169.13		-8,169.13	0.00	0.00	
'01123-0100-0101-00010	LIZBETH FELIX GONZALEZ MALDONADO	0.00		6,428.70	0.00	6,428.70	
'01123-0100-0101-00017	FRANCISCO JAVIER MEDRANO CORONADO	0.00		800.00	0.00	800.00	
'01123-0100-0101-00023	NS SERVICIOS AUTOMOTRICES SA DE CV	0.00		6,000.00	0.00	6,000.00	
'01123-0100-0101-00025	GLADYS MARGOTH PAREDES AYALA	0.00		7,100.00	5,000.00	2,100.00	
'01123-0100-0101-00028	JUAN ANTONIO CARRILLO JAIME	0.00		2,000.00	0.00	2,000.00	
'01123-0100-0101-00029	MARTIN RAMON OLIVAS	0.00		5,000.00	4,250.00	750.00	
'01123-0100-0101-00030	DESPACHO FISCAL DE LA ISLA & ASOCIADOS	0.00		5,000.00	5,000.00	0.00	
'01123-0100-0101-00031	NORMA IRENE MONTES TOQUINTO	0.00		625.00	0.00	625.00	
'01123-0100-0101-00032	JULIO CESAR AGUIRRE VALENZUELA	0.00		2,000.00	0.00	2,000.00	
'01123-0100-0101-00191	SUBSIDIO AL EMPLEO	3,092.40		0.00	0.00	3,092.40	
'01124-0000-0000-00000	CONTRIBUCIONES POR RECUPERAR A CORTO PLAZO	133,057,814.04		8,541,400.03	7,612,365.04	131,988,869.03	
'01124-0001-0000-00000	IVA ACREDITABLE	6,121,883.97		475,475.58	0.00	6,597,359.55	
'01124-0002-0000-00000	IVA POR ACREDITAR	1,645,429.92		313,544.84	152,533.95	1,806,440.81	
'01124-0003-0000-00000	AGUA POTABLE	82,756,609.12		4,157,774.88	5,397,853.42	81,516,530.58	
'01124-0004-0000-00000	ALCANTARILLADO	27,711,933.91		1,376,831.03	1,775,973.67	27,312,791.27	
'01124-0005-0000-00000	SANEAMIENTO	2,860,492.19		217,238.55	255,272.11	2,822,458.63	
'01124-0006-0000-00000	CONTRATO DE AGUA	198,465.52		-176.19	28,673.64	169,615.69	
'01124-0007-0000-00000	CONTRATO DE DRENAJE	198,465.52		0.00	2,048.25	196,417.27	
'01124-0009-0000-00000	RECARGOS	10,347,975.32		711.34	0.00	10,348,686.66	
'01124-0011-0000-00000	OTROS CONCEPTOS	64,358.18		0.00	0.00	64,358.18	
'01124-0012-0000-00000	IVA FACTURADO	1,152,200.39		0.00	0.00	1,152,200.39	
'01125-0000-0000-00000	DEUDORES POR ANTIPOPOS DE TESORERIA A CORTO PLAZO	2,600.00		-2,600.00	0.00	0.00	
'01125-0002-0000-00000	BRENDA RODRIGUEZ PADILLA	2,000.00		-2,000.00	0.00	0.00	
'01125-0005-0000-00000	MARTIN RAMOS OLIVAS	500.00		-500.00	0.00	0.00	
'01129-0000-0000-00000	OTROS DERECHOS A RECIBIR EFECTIVO O EQUIVALENTES A C.P.	115,596.91		0.00	0.00	115,596.91	
'01129-0001-0000-00000	APORTACIONES A BOMBERTO FACTURADO	115,596.91		0.00	0.00	115,596.91	
'00113-0000-0000-00000	DERECHOS A RECIBIR BIENES O SERVICIOS	13,750.00		0.00	0.00	13,750.00	
'01139-0000-0000-00000	OTROS DERECHOS A RECIBIR BIENES A SERVICIOS A C.P.	13,750.00		0.00	0.00	13,750.00	
'01139-0005-0000-00000	JOSE FRANCISCO TANORI DEL SOL	13,750.00		0.00	0.00	13,750.00	
'00115-0000-0000-00000	ALMACEN	1,951.50		0.00	0.00	1,951.50	
'01161-0000-0000-00000	ALMACEN DE MATERIALES Y SUMINISTROS DE CONSUMO	1,951.50		0.00	0.00	1,951.50	
'01151-0001-0000-00000	MEDIDORES	-2,048.50		0.00	0.00	-2,048.50	
'01151-0002-0000-00000	RODOMARTILLO	4,000.00		0.00	0.00	4,000.00	
'00116-0000-0000-00000	ESTIMACION POR PERDIDAS O DETERIORO D/ACTIV.CIRCUL	-909,042.00		0.00	0.00	-909,042.00	
'01161-0000-0000-00000	ESTIMACION P/CUENTAS INCOBRABLES P/DERECH. REC.EFE	-909,042.00		0.00	0.00	-909,042.00	
'01161-0001-0000-00000	RESERVA DE ESTIMACION POR PERDIDAS O DETERIORO	-909,042.00		0.00	0.00	-909,042.00	
'00119-0000-0000-00000	OTROS ACTIVOS CIRCULANTES	43,034.00		0.00	0.00	43,034.00	
'01191-0000-0000-00000	VALORES EN GARANTIA	43,034.00		0.00	0.00	43,034.00	
'01191-0001-0000-00000	COMISION FEDERAL DE ELECTRICIDAD	37,634.00		0.00	0.00	37,634.00	
'01191-0002-0000-00000	MARIA ELVIA MARTINEZ	2,900.00		0.00	0.00	2,900.00	
'01191-0003-0000-00000	MANUEL GONZALEZ VAZQUEZ	2,500.00		0.00	0.00	2,500.00	
'00012-0000-0000-00000	ACTIVO NO CIRCULANTE	20,672,250.79		39,200.00	0.00	20,711,450.79	
'00123-0000-0000-00000	BIENES INMUEBLES	19,794,168.84		0.00	0.00	19,794,168.84	
'01233-0000-0000-00000	EDIFICIOS	9,956.34		0.00	0.00	9,956.34	
'01233-0001-0000-00000	NACOZARI DE GARCIA	9,956.34		0.00	0.00	9,956.34	
'01233-0001-0000-00001	EDIFICIOS	9,956.34		0.00	0.00	9,956.34	
'01234-0000-0000-00000	INFRAESTRUCTURA	13,997,673.28		0.00	0.00	13,997,673.28	
'01234-0001-0000-00000	INVERSION DE AGUA POTABLE	10,152,763.62		0.00	0.00	10,152,763.62	
'01234-0001-0001-00000	NACOZARI DE GARCIA	10,152,763.62		0.00	0.00	10,152,763.62	
'01234-0001-0001-00001	INVERSION EN AGUA POTABLE	10,152,763.62		0.00	0.00	10,152,763.62	
'01234-0002-0000-00000	INVERSION DE ALCANTARILLADO	3,844,909.66		0.00	0.00	3,844,909.66	
'01234-0002-0001-00000	NACOZARI DE GARCIA	3,844,909.66		0.00	0.00	3,844,909.66	
'01234-0002-0001-00001	INVERSION EN ALCANTARILLADO	3,844,909.66		0.00	0.00	3,844,909.66	
'01235-0000-0000-00000	CONSTRUCCION DE OBRAS EN PROCESOS	5,786,539.22		0.00	0.00	5,786,539.22	
'01235-0001-0000-00000	ANTES DE 2019	5,786,539.22		0.00	0.00	5,786,539.22	
'01235-0001-0000-00001	REH RED AGUA POTABLE	2,202,787.34		0.00	0.00	2,202,787.34	
'01235-0001-0000-00002	REH RED DE DRENAJE	3,583,751.88		0.00	0.00	3,583,751.88	
'00124-0000-0000-00000	BIENES MUEBLES	861,791.95		39,200.00	0.00	900,991.95	
'01241-0000-0000-00000	MOBILIARIO Y EQUIPO DE ADMON.	130,781.62		6,800.00	0.00	137,581.62	
'01241-0001-0000-00000	MOBILIARIO Y EQUIPO DE OFICINA	67,934.23		6,800.00	0.00	74,734.23	
'01241-0001-0001-00000	NACOZARI DE GARCIA	67,934.23		6,800.00	0.00	74,734.23	

MUNICIPIO DE NACOZARI DE GARCIA, SONORA
ORGANISMO PARAMUNICIPAL OOMAPAS

Cuenta	Descripción	Saldos Iniciales		Cargos	Abonos	Saldos Actuales	
		Deudor	Acreedor			Deudor	Acreedor
'01241-0001-0001-00001	MOBILIARIO Y EQUIPO DE OFICINA	60,234.23		0.00	0.00	60,234.23	
'01241-0001-0001-00002	'2019 MINISPLIT MIRAGE	7,700.00		0.00	0.00	7,700.00	
'01241-0001-0001-00003	AIRE ACONDICIONADO MIRAGE 2021	0.00		6,800.00	0.00	6,800.00	
'01241-0003-0000-00000	EQUIPO DE COMPUTACION	62,847.39		0.00	0.00	62,847.39	
'01241-0003-0001-00000	NACOZARI DE GARCIA	62,847.39		0.00	0.00	62,847.39	
'01241-0003-0001-00001	EQUIPO DE COMPUTACION	31,343.83		0.00	0.00	31,343.83	
'01241-0003-0001-00002	'2019 COMP. DE ESCRITORIO PROCESADOR PENTIUM GOLD	10,879.35		0.00	0.00	10,879.35	
'01241-0003-0001-00003	PORTATIL LAPTOP ACER A515-52-61TR CORE 27/04/2020	15,365.59		0.00	0.00	15,365.59	
'01241-0003-0001-00004	IMPRESORA HP M404N(W1A521)	5,258.62		0.00	0.00	5,258.62	
'01244-0000-0000-00000	EQUIPO DE TRANSPORTE	124,000.00		0.00	0.00	124,000.00	
'01244-0001-0000-00000	NACOZARI DE GARCIA	124,000.00		0.00	0.00	124,000.00	
'01244-0001-0000-00001	EQUIPO DE TRANSPORTE	124,000.00		0.00	0.00	124,000.00	
'01246-0000-0000-00000	MAQUINARIA, OTROS EQUIPOS Y HERRAMIENTAS	607,010.33		32,400.00	0.00	639,410.33	
'01246-0001-0000-00000	MAQUINARIA Y EQUIPO	607,010.33		32,400.00	0.00	639,410.33	
'01246-0001-0001-00000	NACOZARI DE GARCIA	607,010.33		32,400.00	0.00	639,410.33	
'01246-0001-0001-00001	MAQUINARIA Y EQUIPO	607,010.33		0.00	0.00	607,010.33	
'01246-0001-0001-00002	IMPULSOR PARA BOMBA TIPO TURBINA VERTICAL MOD PF70	0.00		32,400.00	0.00	32,400.00	
'00125-0000-0000-00000	ACTIVOS INTANGIBLES	5,290.00		0.00	0.00	5,290.00	
'01254-0000-0000-00000	LICENCIAS	5,290.00		0.00	0.00	5,290.00	
'01254-0001-0000-00000	CONTPAQ I MONOUSUARIO	5,290.00		0.00	0.00	5,290.00	
'00127-0000-0000-00000	ACTIVOS DIFERIDOS	11,000.00		0.00	0.00	11,000.00	
'01271-0000-0000-00000	ESTUDIOS Y PROYECTOS	11,000.00		0.00	0.00	11,000.00	
'00002-0000-0000-00000	PASIVO		20,049,285.03	5,976,829.88	9,307,982.53		23,376,417.68
'00021-0000-0000-00000	PASIVO CIRCULANTE		10,140,397.66	5,869,358.28	9,257,870.53		13,528,909.93
'00211-0000-0000-00000	CUENTAS POR PAGAR A CORTO PLAZO		7,793,077.70	5,059,358.28	8,767,672.20		10,691,391.64
'02111-0000-0000-00000	SERVICIOS PERSONALES POR PAGAR A C.P.		-206,933.02	3,543,385.81	4,143,849.69		393,530.86
'02111-0000-0000-00001	NOMINAS POR PAGAR		-206,933.02	3,543,385.81	4,143,849.69		393,530.86
'02112-0000-0000-00000	PROVEEDORES POR PAGAR A CORTO PLAZO		2,415,964.82	1,649,988.72	4,084,730.95		4,951,607.05
'02112-0000-0000-00004	CFE SUMINISTRADORA DE SERVICIOS BASICOS		170,446.02	733,707.20	1,521,710.78		958,449.60
'02112-0000-0000-00009	LORENZO MONTAÑO ENCINAS		5,278.00	0.00	0.00		5,278.00
'02112-0000-0000-00017	ARMANDO CHIAPA CHAVA		61,966.60	61,966.60	55,293.90		55,293.90
'02112-0000-0000-00019	NS SERVICIOS AUTOMOTRICES		11,251.54	4,000.00	6,000.00		13,251.54
'02112-0000-0000-00022	COMISION FEDERAL DE ELECTRICIDAD		352,923.00	0.00	329,835.00		682,758.00
'02112-0000-0000-00023	TELEFONOS DE MEXICO		0.00	0.00	1,348.00		1,348.00
'02112-0000-0000-00024	JESUS ROBERTO NEVAREZ VALLES		32,991.12	0.00	0.00		32,991.12
'02112-0000-0000-00032	MANUEL GONZALEZ VAZQUEZ		0.00	119,940.00	253,580.00		133,640.00
'02112-0000-0000-00033	GLORIA ELDA CHIN PACHECO		48,671.99	0.00	0.00		48,671.99
'02112-0000-0000-00038	EDNA CECILIA GONZALEZ GALINDO		691.84	691.84	0.00		0.00
'02112-0000-0000-00040	MARTIN ROGELIO FIGUEROA PARRA		10,000.00	0.00	0.00		10,000.00
'02112-0000-0000-00045	INSTITUTO MEXICANO DEL SEGURO SOCIAL		1,278,314.44	0.00	0.00		1,278,314.44
'02112-0000-0000-00047	CARLOS RAYMUNDO PINTO ESPINOZA		2,668.00	0.00	0.00		2,668.00
'02112-0000-0000-00050	COPIADORAS Y SERVICIOS DE SONORA SA DE CV		8,120.00	8,120.00	0.00		0.00
'02112-0000-0000-00052	ROSENDO JESUS ARREDONDO SANCHEZ		12,876.00	41,344.00	62,692.00		34,224.00
'02112-0000-0000-00053	LUIS CARLOS FIGUEROA MORENO		0.00	0.00	5,660.80		5,660.80
'02112-0000-0000-00058	MANUEL RIOS LUJAN		6,500.68	0.00	0.00		6,500.68
'02112-0000-0000-00060	ACEROS Y FERRETERIA BELTRAN SA DE CV		440.89	0.00	0.00		440.89
'02112-0000-0000-00061	ACEROS DE NACOZARI SA DE CV		3,887.00	0.00	0.00		3,887.00
'02112-0000-0000-00064	LUIS CARLOS HOYOS VAZQUEZ		4,100.60	0.00	0.00		4,100.60
'02112-0000-0000-00075	GRUPO REMANOSA SA DE CV		9,472.00	0.00	0.00		9,472.00
'02112-0000-0000-00078	ALICIA MARIA GRIJALVA MOLINA		14,613.60	42,413.60	377,568.00		349,768.00
'02112-0000-0000-00086	LUZ IBETH RAMIREZ CASINO		6,340.04	0.00	0.00		6,340.04
'02112-0000-0000-00091	JESUS ADAN VELARDE ROBLES		7,113.80	7,113.80	0.00		0.00
'02112-0000-0000-00092	DESPACHO FISCAL DE LA ISLA Y ASOCIADOS		220,000.08	220,000.08	75,000.02		75,000.02
'02112-0000-0000-00094	ANDREA AMAIRANI SANTILLANEZ MIRANDA		2,050.97	0.00	6,237.63		8,288.60
'02112-0000-0000-00095	ORVI COMERCIALIZADORA INDUSTRIAL Y AGRICOLA SA DE		112,578.58	9,470.00	47,551.63		150,660.41
'02112-0000-0000-00096	HERIBERTO GONZALEZ ROBLES		1,914.00	1,914.00	0.00		0.00
'02112-0000-0000-00097	RODRIGO FELIX NAVARRO		23,780.00	5,220.00	0.00		18,560.00
'02112-0000-0000-00098	ALFREDO NORIS FELIX		2,814.03	0.00	0.00		2,814.03
'02112-0000-0000-00099	JUCELOP SA DE CV		4,060.00	98,520.00	139,900.00		45,440.00
'02112-0000-0000-00100	CHEYLA YARIZCA MATA GONZALEZ		0.00	63,100.00	114,940.00		51,840.00
'02112-0000-0000-00101	JOSE GUADALUPE BALTIERREZ AMAVIZCA		0.00	51,968.00	66,438.00		14,468.00
'02112-0000-0000-00102	MULTISERVICIOS EN MANTENIMINETO LEZMA SA DE CV		0.00	8,000.00	25,872.00		17,872.00
'02112-0000-0000-00103	JESUS HIDALGO CONTRERAS		0.00	0.00	34,800.00		34,800.00
'02112-0000-0000-00104	ARNOLDO PAZ GAUTRIN		0.00	2,700.00	2,700.00		0.00
'02112-0000-0000-00105	INDUSTRIA Y NEGOCIOS NLS SA DE CV		0.00	64,855.60	64,855.60		0.00
'02112-0000-0000-00106	OVR MEDIOS PUBLICITARIOS SA DE CV		0.00	3,944.00	3,944.00		0.00
'02112-0000-0000-00109	PRODUCTOS AGROPECUARIOS LLOYD SA DE CV		0.00	0.00	333,350.09		333,350.09
'02112-0000-0000-00110	COMERCIALIZADORA APACAN SA DE CV		0.00	0.00	94,296.40		94,296.40
'02112-0000-0000-00111	DESARROLLADORA EKUAR SA DE CV		0.00	0.00	346,492.00		346,492.00
'02112-0000-0000-00112	APACAN		0.00	0.00	94,296.00		94,296.00
'02112-0000-0000-00113	VICENTE ANDUAGA COTA		0.00	0.00	20,370.90		20,370.90
'02117-0000-0000-00000	RETENCIONES Y CONTRIBUCIONES POR PAGAR A C.P.		5,525,597.90	776,983.73	539,091.66		5,287,705.73
'02117-0000-0000-00001	ISR POR ARRENDAMIENTO		38,593.76	0.00	10,523.00		49,116.76
'02117-0000-0000-00002	IVA RETENIDO		129,053.04	0.00	11,224.50		140,277.54
'02117-0000-0000-00003	ISR POR SUELDOS Y SALARIOS		1,518,953.97	280,228.95	125,255.72		1,363,980.74
'02117-0000-0000-00004	IMSS CUOTAS TRABAJADOR		32,970.74	411,441.40	30,528.16		-347,942.50
'02117-0000-0000-00005	FONDO DE AHORRO		152,026.08	232,484.20	143,319.69		-13,272.52
'02117-0000-0000-00006	INFONAVIT		152,026.08	0.00	0.00		152,026.08

MUNICIPIO DE NACOZARI DE GARCIA, SONORA
ORGANISMO PARAMUNICIPAL OOMAPAS

Cuenta	Descripción	Saldos Iniciales		Cargos	Abonos	Saldos Actuales	
		Deudor	Acreedor			Deudor	Acreedor
'02117-0000-0000-00007	IMSS		-191,617.44	-147,170.82	0.00		-44,446.62
'02117-0000-0000-00008	FONDO DE AHORRO NO USAR		9,311.64	0.00	-9,311.64		0.00
'02117-0000-0000-00009	CNA		1,193,967.80	0.00	0.00		1,193,967.80
'02117-0000-0000-00010	INFONAVIT		100,983.31	0.00	42,510.90		143,494.21
'02117-0000-0000-00011	SAR		2,637.61	0.00	-2,637.61		0.00
'02117-0000-0000-00012	IVA TRASLADADO		2,020,617.19	0.00	185,479.44		2,206,096.63
'02117-0000-0000-00013	IVA POR PAGAR		68,079.07	0.00	0.00		68,079.07
'02117-0000-0000-00014	APORTACIONES BOMBEROS VOLUNTARIOS		248,230.42	0.00	22,350.27		270,580.69
'02117-0000-0000-00015	ISR POR HONORARIOS		105,747.85	0.00	0.00		105,747.85
'02117-0000-0000-00016	RETENCIONES DE OBRA PUBLICA		18,998.87	0.00	-18,998.87		0.00
'02117-0000-0000-00017	RETENCION 4% FLETES Y ACARREOS		1,152.00	0.00	-1,152.00		0.00
'02119-0000-0000-00000	OTRAS CUENTAS POR PAGAR A CORTO PLAZO		58,548.00	0.00	0.00		58,548.00
'02119-0000-0000-00011	EDUARDO ENCINAS MORENO		50,000.00	0.00	0.00		50,000.00
'02119-0000-0000-00012	JORGE SANCHEZ C		8,548.00	0.00	0.00		8,548.00
'02119-0000-0000-00000	OTROS PASIVOS A CORTO PLAZO		2,347,319.96	0.00	490,198.33		2,837,518.29
'02191-0000-0000-00000	INGRESOS POR CLASIFICAR		2,168,632.92	0.00	490,097.00		2,658,729.92
'02191-0000-0000-00001	DEPOSITOS EN BANCOS POR CLASIFICAR		2,013,771.66	0.00	0.00		2,013,771.66
'02191-0000-0000-00002	INGRESOS POR CLASIFICAR		154,861.26	0.00	490,097.00		644,958.26
'02199-0000-0000-00000	OTROS PASIVOS CIRCULANTES		178,687.04	0.00	101.33		178,788.37
'02199-0000-0000-00001	APORTACIONES BOMBEROS VOLUNTARIOS		116,093.83	0.00	101.33		116,194.96
'02199-0000-0000-00002	DESCUENTOS TELMEX POR ACLARAR		2,840.94	0.00	0.00		2,840.94
'02199-0000-0000-00003	CHEQUES REGISTRADOS POR ACLARAR		60,052.47	0.00	0.00		60,052.47
'00022-0000-0000-00000	PASIVO NO CIRCULANTE		9,908,887.37	109,471.82	50,092.00		9,849,507.75
'00221-0000-0000-00000	CUENTAS POR PAGAR A LARGO PLAZO		0.00	10,092.00	10,092.00		0.00
'02111-0000-0000-00000	PROVEEDORES POR PAGAR A LARGO PLAZO		0.00	10,092.00	10,092.00		0.00
'02112-0000-0000-00107	HUGO ALBERTO LUNA MERAZ		0.00	10,092.00	10,092.00		0.00
'00223-0000-0000-00000	DEUDA PUBLICA A LARGO PLAZO		6,674,184.56	0.00	40,000.00		6,714,184.56
'02233-0000-0000-00000	PRESTAMOS DE LA DEUDA INTERNA POR PAGAR A LARGO PL		6,674,184.56	0.00	40,000.00		6,714,184.56
'02233-0000-0000-00001	MUNICIPIO DE NACOZARI DE GARCIA		0.00	0.00	40,000.00		40,000.00
'02233-0000-0000-00002	CREDITOS FFRR OBRAS		6,674,184.56	0.00	0.00		6,674,184.56
'00226-0000-0000-00000	PROVISIONES A LARGO PLAZO		3,234,702.81	99,379.62	0.00		3,135,323.19
'02261-0000-0000-00000	PROVISION PARA DEMANDAS Y LITIGIOS A LARGO PLAZO		3,234,702.81	99,379.62	0.00		3,135,323.19
'02261-0602-0000-00000	GERENCIA DE CONTABILIDAD Y FINANZAS		3,234,702.81	99,379.62	0.00		3,135,323.19
'02261-0602-0000-00001	RETIRO CONTRACTUAL CONFIANZA/SINDICALIZADO		3,234,702.81	99,379.62	0.00		3,135,323.19

ORGANISMO PARAMUNICIPAL DE COMAPAS
 INFORME SOBRE LA SITUACION DE LA DEUDA PUBLICA MUNICIPAL
 DEL 1 DE ENERO AL 31 DE DICIEMBRE 2021

MUNICIPIO DE NACCOZARI DE GARCIA, SONORA
 ORGANISMO PARAMUNICIPAL DE COMAPAS

Código	Clave Registro SICP (PFI)	Clave Registro del Estado (E)	Documento de Autorización	Punto de Contratación	Plazo	Tasa de Interés	Subvenciones	Garantía	Forma de Pago	Dólar	Monto Original Contratado	Saldo Inicial del Periodo	Deducciones de Periodo	Empleaciones de Pagadas en el periodo	Reintegraciones Pagadas en el periodo	Revisión y ajustes	Saldo Final del Periodo	Revisión y ajustes	Comisiones Pagadas en el periodo	Otros Conceptos de Deuda		
Deuda Pública Directa																						
Deuda Pública a Largo Plazo																						
												6,674,184.58	0.00	0.00	0.00		6,674,184.58					
											Total Deuda Pública a Largo Plazo	\$	6,674,184.58	0.00	0.00	0.00		6,674,184.58			\$	
Deuda Pública a Corto Plazo																						
Toda a Corto Plazo																						
Deuda Pública a Largo Plazo y Corto Plazo																						
											Total Deuda Pública a Largo Plazo y Corto Plazo											
Deuda Pública Avalada por el Estado																						
											Total Deuda Pública Avalada por el Estado											

J. Janyyn Cruz Rivera
 ENCARGADA DE
 TESORERIA MUNICIPAL
 J. JANYYN CRUZ RIVERA



[Handwritten Signature]
 DIRECTOR GENERAL
 ING. RAMÓN MARQUEZ VERA



**Organismo Operador Municipal de
 Agua Potable, Alcantarillado y
 Saneamiento de Nacozari de Garcia**

ORGANISMO PARAMUNICIPAL OOMAPAS
ESTADO ANALITICO DE INGRESOS
DEL 1º DE ENERO AL 31 DE DICIEMBRE 2021

CLAVE	CAPÍTULO Y CONCEPTO	INGRESO					
		ESTIMADO	AMPLIACIONES Y REDUCCIONES	MODIFICADO	DEVENGADO	RECAUDADO	DIFERENCIA
		(1)	(2)	(3 = 1 + 2)	(4)	(5)	(6 = 5 - 1)
1000	Impuestos	0.00	0.00	0.00	0.00	0.00	0.00
1100	Impuesto sobre los Ingresos	0.00	0.00	0.00	0.00	0.00	0.00
1102	Impuesto sobre diversiones y espectáculos públicos	0.00	0.00	0.00	0.00	0.00	0.00
1103	Impuestos sobre loterías, rifas y sorteos	0.00	0.00	0.00	0.00	0.00	0.00
1200	Impuestos sobre el Patrimonio	0.00	0.00	0.00	0.00	0.00	0.00
1201	Impuesto predial	0.00	0.00	0.00	0.00	0.00	0.00
1202	Impuesto sobre trasiación de dominio de bienes inmuebles	0.00	0.00	0.00	0.00	0.00	0.00
1203	Impuesto municipal sobre tenencia y uso de vehículos	0.00	0.00	0.00	0.00	0.00	0.00
1204	Impuesto Predial Ejidal	0.00	0.00	0.00	0.00	0.00	0.00
1700	Accesorios de impuestos	0.00	0.00	0.00	0.00	0.00	0.00
1701	Recargos	0.00	0.00	0.00	0.00	0.00	0.00
1702	Multas	0.00	0.00	0.00	0.00	0.00	0.00
1703	Gastos de ejecución	0.00	0.00	0.00	0.00	0.00	0.00
1704	Honorarios de cobranza	0.00	0.00	0.00	0.00	0.00	0.00
1800	Otros impuestos	0.00	0.00	0.00	0.00	0.00	0.00
1801	Impuestos adicionales	0.00	0.00	0.00	0.00	0.00	0.00
1900	Impuestos no comprendidos en la Ley de Ingresos Vigente, causados en ejercicios fiscales anteriores pendientes de liquidación o pago	0.00	0.00	0.00	0.00	0.00	0.00
2000	Cuotas y Aportaciones de Seguridad Social	0.00	0.00	0.00	0.00	0.00	0.00
3000	Contribuciones de Mejoras	0.00	0.00	0.00	0.00	0.00	0.00
3100	Contribuciones de Mejoras por Obras Públicas	0.00	0.00	0.00	0.00	0.00	0.00
3101	Agua potable en red secundaria	0.00	0.00	0.00	0.00	0.00	0.00
3102	Drenaje en aguas servidas en red secundaria	0.00	0.00	0.00	0.00	0.00	0.00
3103	Alcantarillado pluvial	0.00	0.00	0.00	0.00	0.00	0.00
3104	Alumbrado público	0.00	0.00	0.00	0.00	0.00	0.00
3900	Contribuciones de Mejoras no comprendidas en la Ley de Ingresos Vigente, causadas en ejercicios fiscales anteriores pendientes de liquidación o pago	0.00	0.00	0.00	0.00	0.00	0.00
4000	Derechos	8,772,432.40	0.00	8,772,432.40	6,037,539.48	6,037,539.48	-2,734,892.92
4100	Derechos por el Uso, Gocce, Aprovechamiento o Explotación de Bienes de Dominio Público	0.00	0.00	0.00	0.00	0.00	0.00
4101	Concesiones de Bienes Inmuebles	0.00	0.00	0.00	0.00	0.00	0.00
4102	Arrendamiento de Bienes Inmuebles	0.00	0.00	0.00	0.00	0.00	0.00
4300	Derechos por Prestación de Servicios	8,165,219.80	0.00	8,165,219.80	5,773,518.35	5,773,518.35	-2,391,701.45
4301	Alumbrado público	0.00	0.00	0.00	0.00	0.00	0.00
4302	Agua potable y alcantarillado	8,165,219.80	0.00	8,165,219.80	5,773,518.35	5,773,518.35	-2,391,701.45
4303	Mercados y centrales de abasto	0.00	0.00	0.00	0.00	0.00	0.00
4304	Panteones	0.00	0.00	0.00	0.00	0.00	0.00
4305	Rastros	0.00	0.00	0.00	0.00	0.00	0.00
4306	Parques	0.00	0.00	0.00	0.00	0.00	0.00
4307	Seguridad pública	0.00	0.00	0.00	0.00	0.00	0.00
4308	Tránsito	0.00	0.00	0.00	0.00	0.00	0.00
4310	Desarrollo Urbano	0.00	0.00	0.00	0.00	0.00	0.00
4311	Control sanitario de animales domésticos	0.00	0.00	0.00	0.00	0.00	0.00
4312	Licencias para la colocación de anuncios o publicidad	0.00	0.00	0.00	0.00	0.00	0.00
4313	Por expedición de anuencias para tramitar licencias para la venta y consumo de bebidas con contenido alcohólico	0.00	0.00	0.00	0.00	0.00	0.00
4314	Por la expedición de autorizaciones eventuales por día	0.00	0.00	0.00	0.00	0.00	0.00
4315	Por la expedición de guías para la transportación de bebidas con contenido alcohólico	0.00	0.00	0.00	0.00	0.00	0.00
4316	Por la expedición de anuencias por cambio de domicilio (alcoholes)	0.00	0.00	0.00	0.00	0.00	0.00
4317	Servicio de limpieza	0.00	0.00	0.00	0.00	0.00	0.00
4318	Otros servicios	0.00	0.00	0.00	0.00	0.00	0.00
4400	Otros Derechos	0.00	0.00	0.00	0.00	0.00	0.00
4500	Accesorios de Derechos	296,827.00	0.00	296,827.00	264,021.13	264,021.13	-32,805.87
4501	Recargos	296,827.00	0.00	296,827.00	264,021.13	264,021.13	-32,805.87
4502	Multas	0.00	0.00	0.00	0.00	0.00	0.00
4503	Gastos de ejecución	0.00	0.00	0.00	0.00	0.00	0.00
4504	Honorarios de cobranza	0.00	0.00	0.00	0.00	0.00	0.00

CLAVE	CAPÍTULO Y CONCEPTO	INGRESO					
		ESTIMADO (1)	AMPLIACIONES Y REDUCCIONES (2)	MODIFICADO (3=1+2)	DEVENGADO (4)	RECAUDADO (5)	DIFERENCIA (6=5-1)
4900	Derechos no comprendidos en la Ley de Ingresos Vigente causados en ejercicios fiscales anteriores pendientes de liquidación o pago	310,385.80	0.00	310,385.80	0.00	0.00	-310,385.60
5000	Productos	0.00	0.00	0.00	0.00	0.00	0.00
5108	Venta de formas impresas	0.00	0.00	0.00	0.00	0.00	0.00
5109	Venta de equipo contra incendios	0.00	0.00	0.00	0.00	0.00	0.00
5110	Venta o arrendamiento de cajas estacionarias para basura	0.00	0.00	0.00	0.00	0.00	0.00
5111	Enajenación de publicaciones y suscripciones	0.00	0.00	0.00	0.00	0.00	0.00
5112	Servicio de fotocopiado de documentos a particulares	0.00	0.00	0.00	0.00	0.00	0.00
5113	Mensura, remensura, deslinde o localización de lotes	0.00	0.00	0.00	0.00	0.00	0.00
5114	Otros no especificados (desglosar)	0.00	0.00	0.00	0.00	0.00	0.00
5200	Productos de Capital	0.00	0.00	0.00	0.00	0.00	0.00
5201	Enajenación onerosa de bienes inmuebles no sujetos a régimen de dominio público	0.00	0.00	0.00	0.00	0.00	0.00
5202	Enajenación onerosa de bienes muebles no sujetos a régimen de dominio público	0.00	0.00	0.00	0.00	0.00	0.00
5900	Productos no comprendidos en la Ley de Ingresos Vigente, causados en ejercicios fiscales anteriores pendientes de liquidación o pago	0.00	0.00	0.00	0.00	0.00	0.00
6000	Aprovechamientos	0.00	0.00	0.00	0.00	0.00	0.00
6100	Aprovechamientos	0.00	0.00	0.00	0.00	0.00	0.00
6101	Multas	0.00	0.00	0.00	0.00	0.00	0.00
6102	Recargos	0.00	0.00	0.00	0.00	0.00	0.00
6108	Gastos de ejecución	0.00	0.00	0.00	0.00	0.00	0.00
6109	Porcentaje sobre recaudación sub-Agencia fiscal	0.00	0.00	0.00	0.00	0.00	0.00
6110	Remanente de ejercicios anteriores	0.00	0.00	0.00	0.00	0.00	0.00
6111	Zona federal marítima-terrestre	0.00	0.00	0.00	0.00	0.00	0.00
6112	Multas federales no fiscales	0.00	0.00	0.00	0.00	0.00	0.00
6114	Aprovechamientos diversos	0.00	0.00	0.00	0.00	0.00	0.00
6115	Aprovechamientos Provenientes de Obras Públicas	0.00	0.00	0.00	0.00	0.00	0.00
6200	Aprovechamientos Patrimoniales	0.00	0.00	0.00	0.00	0.00	0.00
6300	Accesorios de Aprovechamiento	0.00	0.00	0.00	0.00	0.00	0.00
6900	Aprovechamientos no comprendidos en la Ley de Ingresos Vigente, causados en ejercicios fiscales anteriores pendientes de liquidación o pago	0.00	0.00	0.00	0.00	0.00	0.00
7000	INGRESOS POR VENTA DE BIENES Y PRESTACIÓN DE SERVICIOS	2,066,875.60	0.00	2,066,875.60	96,194.76	96,194.76	-1,969,480.84
7900	Otros Ingresos	2,066,875.60	0.00	2,066,875.60	96,194.76	96,194.76	-1,969,480.84
8000	PARTICIPACIONES, APORTACIONES, CONVENIOS, INCENTIVOS DERIVADOS DE LA COLABORACIÓN FISCAL Y FONDOS DISTINTOS DE APORTACIONES	0.00	0.00	0.00	0.00	0.00	0.00
8100	Participaciones	0.00	0.00	0.00	0.00	0.00	0.00
8200	Aportaciones	0.00	0.00	0.00	0.00	0.00	0.00
8300	Convenios	0.00	0.00	0.00	0.00	0.00	0.00
8400	Incentivos Derivados de la Colaboración Fiscal	0.00	0.00	0.00	0.00	0.00	0.00
8500	Fondos Distintos de Aportaciones	0.00	0.00	0.00	0.00	0.00	0.00
9000	TRANSFERENCIAS, ASIGNACIONES, SUBSIDIOS Y SUBVENCIONES Y PENSIONES Y JUBILACIONES	0.00	0.00	0.00	0.00	0.00	0.00
9100	Transferencias y Asignaciones	0.00	0.00	0.00	0.00	0.00	0.00
9300	Subsidios y Subvenciones	0.00	0.00	0.00	0.00	0.00	0.00
9500	Pensiones y Jubilaciones	0.00	0.00	0.00	0.00	0.00	0.00
9500	Pensiones y Jubilaciones	0.00	0.00	0.00	0.00	0.00	0.00
	Total	10,838,108.00	0.00	10,838,108.00	6,133,734.24	6,133,734.24	-4,704,373.76
					Ingresos Excedentes		0

Bejo Protesta de decir verdad declaramos que los Estados Financieros y sus notas, son razonablemente correctos y son responsabilidad del emisor

Josmar Cruz R.
ENCARGADA DE
TESORERIA MUNICIPAL
J.JANNYN CRUZ RIVERA



[Signature]
DIRECTOR GENERAL
ING. RAMÓN MARQUEZ VERA



**Organismo Operador Municipal de
Agua Potable, Alcantarillado y
Saneamiento de Nacozari de Garcia**

Justificación a las Variaciones de Ingresos

MUNICIPIO DE NACOZARI DE GARCIA, SONORA
 ORGANISMO PARAMUNICIPAL OOMAPAS
 PERIDO DEL 1 DE ENERO AL 31 DE DICIEMBRE 2021

CLAVE	CAPITULO Y CONCEPTO	JUSTIFICACION
4000	DERECHOS	SE PRESUPUESTO \$ 8.7 E INGRESARON \$ 6. EN AÑO 2021
7000	INGRESOS POR VENTA DE BIENES Y PRESTACIÓN DE SERVICIOS	SE PRESUPUESTARON \$ 2.0 DE LOS CUALES SOLO INGRESARON \$ 6 MIL
		DE \$10.8 MDP QUE SE PRESUPUESTARON INGRESARON \$ 6.1 MDP

**ESTADO ANALITICO DEL EJERCICIO DEL PRESUPUESTO DE EGRESOS
CLASIFICACION POR OBJETO DEL GASTO (CAPITULO Y CONCEPTO)
DEL 1° DE ENERO AL 31 DE DICIEMBRE DE 2021**

**MUNICIPIO DE NACAZARI DE GARCIA, SONORA
ORGANISMO PARAMUNICIPAL OOMAPAS**

Hoja 1 de 4

CLAVE	CAPITULO Y CONCEPTO	EGRESOS					
		APROBADO 1	AMPLIACIONES/ REDUCCIONES 2	MODIFICADO 3 = (1+2)	DEVENGADO 4	PAGADO 5	SUBJERCI CIO 6 = (3 - 4)
1000	SERVICIOS PERSONALES	5,225,153.00	-180,223.32	5,044,929.68	4,535,780.98	4,535,780.98	509,148.70
1100	REMUNERACIONES AL PERSONAL CARAC. PERMANENTE	3,460,702.00	-681,443.83	2,779,258.17	2,617,669.69	2,617,669.69	161,588.48
11101	DIETAS	0.00	124,950.00	124,950.00	124,950.00	124,950.00	0.00
11301	SUELDOS	3,356,500.00	-888,875.57	2,467,624.43	2,399,570.95	2,399,570.95	68,053.48
11303	REMUNERACIONES DIVERSAS	10,667.00	82,481.74	93,148.74	93,148.74	93,148.74	0.00
11306	RIESGO LABORAL	74,588.00	0.00	74,588.00	0.00	0.00	74,588.00
11308	AYUDA PARA DESPENSA	18,947.00	0.00	18,947.00	0.00	0.00	18,947.00
1200	REMUNERACIONES AL PERSONAL DE CARACTER TRANSITORIO	5,333.00	0.00	5,333.00	0.00	0.00	5,333.00
12101	HONORARIOS	0.00	0.00	0.00	0.00	0.00	0.00
12201	SALARIO BASE AL PERSONAL EVENTUAL	5,333.00	0.00	5,333.00	0.00	0.00	5,333.00
1300	REMUNERACIONES ADICIONALES ESPECIALES	837,836.00	833,421.08	1,671,257.08	1,648,605.12	1,648,605.12	22,651.96
13101	PRIMA QUINCENAL	23,640.00	276,944.01	300,584.01	300,584.01	300,584.01	0.00
13102	PRIMAS DE ANTIGUEDAD	0.00	182,023.34	182,023.34	182,023.34	182,023.34	0.00
13201	PRIMA VACACIONAL	185,268.81	22,797.74	208,066.55	208,066.55	208,066.55	0.00
13202	GRATIFICACION POR FIN DE AÑO	426,360.19	374,453.73	800,813.92	800,813.92	800,813.92	0.00
13301	REMUNERACIONES POR HORAS EXTRAORDINARIAS	202,567.00	-22,797.74	179,769.26	157,117.30	157,117.30	22,651.96
13404	BONO DE PRODUCTIVIDAD	0.00	0.00	0.00	0.00	0.00	0.00
1400	SEGURIDAD SOCIAL	921,282.00	-544,526.27	376,755.73	57,180.47	57,180.47	319,575.26
14106	OTRAS PRESTACIONES DE SEG. SOCIAL	771,035.00	-544,956.27	226,078.73	23,878.00	23,878.00	202,200.73
14201	CUOTAS INFONAVIT	88,022.00	0.00	88,022.00	32,872.47	32,872.47	55,149.53
14301	PAGAS DE DEFUNCION	62,225.00	0.00	62,225.00			62,225.00
14403	OTRAS CUOTAS DE SEGUROS COLECTIVOS	0.00	430.00	430.00	430.00	430.00	0.00
1500	OTRAS PRESTACIONES SOCIALES Y ECONOMICAS	0.00	173,475.70	173,475.70	173,475.70	173,475.70	0.00
15201	INDEMNIZACIONES AL PERSONAL	0.00	147,592.75	147,592.75	147,592.75	147,592.75	0.00
15423	RETIRO CONTRACTUAL CONFIANZA/SINDICALIZADO	0.00	25,882.95	25,882.95	25,882.95	25,882.95	0.00
1700	PAGOS DE ESTIMULOS A SERVIDORES PUBLICOS	0.00	38,850.00	38,850.00	38,850.00	38,850.00	0.00
17102	ESTIMULOS AL PERSONAL	0.00	38,850.00	38,850.00	38,850.00	38,850.00	0.00
2000	MATERIALES Y SUMINISTROS	1,317,403.00	-5,761.77	1,311,641.23	1,311,641.22	1,311,641.22	0.01
2100	MATERIALES ADMON. EMISION DOCTOS. Y ART. OFICIALES	4,208.00	41,828.12	46,036.12	46,036.12	46,036.12	0.00
21101	MATERIALES, UTILES Y EQUIPOS MENORES DE OFNA	0.00	10,769.91	10,769.91	10,769.91	10,769.91	0.00
21201	MATERIALES Y UTILES DE IMPRESION	0.00	30,377.93	30,377.93	30,377.93	30,377.93	0.00
21601	MATERIALES DE LIMPIEZA	4,208.00	-1,201.05	3,006.95	3,006.95	3,006.95	0.00

**ESTADO ANALITICO DEL EJERCICIO DEL PRESUPUESTO DE EGRESOS
CLASIFICACION POR OBJETO DEL GASTO (CAPITULO Y CONCEPTO)
DEL 1° DE ENERO AL 31 DE DICIEMBRE DE 2021**

**MUNICIPIO DE NACOZARI DE GARCIA, SONORA
ORGANISMO PARAMUNICIPAL OOMAPAS**

Hoja 2 de 4

CLAVE	CAPITULO Y CONCEPTO	EGRESOS					
		APROBADO 1	AMPLIACIONES/ REDUCCIONES 2	MODIFICADO 3 = (1+2)	DEVENGADO 4	PAGADO 5	SUBEJERCI CIO 6 = (3 - 4)
21701	MATERIALES EDUCATIVOS	0.00	1,881.33	1,881.33	1,881.33	1,881.33	0.00
2200	ALIMENTOS Y UTENSILIOS	33,799.00	-33,316.80	482.20	482.19	482.19	0.01
22101	PROD. ALIMENTICIOS PARA EL PERSONAL EN LAS INST.	22,919.00	-22,436.80	482.20	482.19	482.19	0.01
22103	ALIMENTACION DE PERSONAL		0.00	0.00	0.00	0.00	0.00
22201	ALIMENTACION DE ANIMALES	10,612.00	-10,612.00	0.00	0.00	0.00	0.00
22301	UTENSILIOS PARA EL SERVICIO DE ALIMENTACION	268.00	-268.00	0.00	0.00	0.00	0.00
2400	MATERIALES Y ART. DE CONSTRUCCION Y REPARACION	76,106.00	110,676.96	186,782.96	186,782.96	186,782.96	0.00
24201	CEMENTO Y PRODUCTOS DE CONCRETO	46,104.00	-45,685.89	418.11	418.11	418.11	0.00
24501	VIDRIO Y PRODUCTOS DE VIDRIO	0.00	0.00	0.00	0.00	0.00	0.00
24601	MATERIAL ELECTRICO Y ELECTRONICO	16,147.00	-16,147.00	0.00	0.00	0.00	0.00
24901	OTROS MATERIALES Y ARTICULOS DE CONSTRUCCION Y REP	13,855.00	172,509.85	186,364.85	186,364.85	186,364.85	0.00
2500	PRODUCTOS QUIMICOS, FARMACEUTICOS Y DE LABORATORIO	243,070.00	408,507.01	651,577.01	651,577.01	651,577.01	0.00
25101	PRODUCTOS QUIMICOS BASICOS	217,779.00	96,192.12	313,971.12	313,971.12	313,971.12	0.00
25201	PLAGUICIDAS, ABONOS Y FERTILIZANTES	4,133.00	329,217.09	333,350.09	333,350.09	333,350.09	0.00
25301	MEDICINAS Y PRODUCTOS FARMACEUTICOS	5,374.00	-1,118.20	4,255.80	4,255.80	4,255.80	0.00
25501	MATERIAL DE INFORMACION	15,784.00	-15,784.00	0.00	0.00	0.00	0.00
2600	COMBUSTIBLES, LUBRICANTES Y ADITIVOS	401,570.00	-172,542.91	229,027.09	229,027.09	229,027.09	0.00
26101	COMBUSTIBLES	348,917.00	-119,889.91	229,027.09	229,027.09	229,027.09	0.00
26102	LUBRICANTES Y ADITIVOS	52,653.00	-52,653.00	0.00	0.00	0.00	0.00
2700	VESTUARIOS, BLANCOS, PRENDAS DE PROTECC Y ART. DEP	23,240.00	-17,002.37	6,237.63	6,237.63	6,237.63	0.00
27101	VESTUARIOS Y UNIFORMES	16,240.00	-10,002.37	6,237.63	6,237.63	6,237.63	0.00
27102	PRENDAS DE SEGURIDAD	7,000.00	-7,000.00	0.00	0.00	0.00	0.00
2900	HERRAMIENTAS, REFACCIONES Y ACCESORIOS MENORES	535,410.00	-343,911.78	191,498.22	191,498.22	191,498.22	0.00
29101	HERRAMIENTAS MENORES	80.00	184,876.14	184,956.14	184,956.14	184,956.14	0.00
29201	REFACCIONES Y ACCS. MENORES DE EDIFICIOS	32,392.00	-32,262.69	129.31	129.31	129.31	0.00
29601	REFACCIONES Y ACCESORIOS MENORES DE EQ. TRANSPORTE	19,238.00	-15,013.86	4,224.14	4,224.14	4,224.14	0.00
29701	REFACCIONES Y ACCS. MENORES DE DEFENSA Y SEG	7,352.00	-7,352.00	0.00	0.00	0.00	0.00
29801	REFAC. Y ACCS. MENORES DE MAQ. Y OTROS EQUIPOS	456,011.00	-455,361.00	650.00	650.00	650.00	0.00
29901	REFACCIONES Y ACCESORIOS MENORES OTROS BIENES	20,337.00	-18,798.37	1,538.63	1,538.63	1,538.63	0.00
3000	SERVICIOS GENERALES	3,500,069.00	973,130.09	4,473,199.09	4,473,199.09	4,473,199.09	0.00

**ESTADO ANALITICO DEL EJERCICIO DEL PRESUPUESTO DE EGRESOS
CLASIFICACION POR OBJETO DEL GASTO (CAPITULO Y CONCEPTO)
DEL 1° DE ENERO AL 31 DE DICIEMBRE DE 2021**

**MUNICIPIO DE NACAZARI DE GARCIA, SONORA
ORGANISMO PARAMUNICIPAL OOMAPAS**

Hoja 3 de 4

CLAVE	CAPITULO Y CONCEPTO	EGRESOS					
		1 APROBADO	2 AMPLIACIONES/ REDUCCIONES	3 = (1+2) MODIFICADO	4 DEVENGADO	5 PAGADO	6 = (3-4) SUBEJERCIO
3100	SERVICIOS BASICOS	2,230,882.00	406,990.97	2,637,872.97	2,637,872.97	2,637,872.97	0.00
31101	ENERGIA ELECTRICA	2,149,716.00	471,109.60	2,620,825.60	2,620,825.60	2,620,825.60	0.00
31201	GAS	17,130.00	-17,130.00	0.00	0.00	0.00	0.00
31301	AGUA POTABLE	28,517.00	-25,686.60	2,830.40	2,830.40	2,830.40	0.00
31401	TELEFONIA TRADICIONAL	33,007.00	-23,710.45	9,296.55	9,296.55	9,296.55	0.00
31501	TELEFONIA CELULAR	2,512.00	2,408.42	4,920.42	4,920.42	4,920.42	0.00
3200	SERVICIOS DE ARRENDAMIENTO	197,278.00	168,915.99	366,193.99	366,193.99	366,193.99	0.00
32201	ARRENDAMIENTO DE EDIFICIOS	118,600.00	-35,034.01	83,565.99	83,565.99	83,565.99	0.00
32301	ARRENDAMIENTO DE MUEBLES MAQ. Y EQUIPO	60,239.00	181,701.00	241,940.00	241,940.00	241,940.00	0.00
32302	ARRENDAMIENTO DE EQUIPO Y BIENES INFORM.	7,467.00	-7,467.00	0.00	0.00	0.00	0.00
32501	ARRENDAMIENTO DE EQ. DE TRANSPORTE	0.00	0.00	0.00	0.00	0.00	0.00
32601	ARRENDAMIENTO DE MAQ. OTROS EQ. Y HERRAMIENTAS	10,972.00	29,716.00	40,688.00	40,688.00	40,688.00	0.00
3300	SERVICIOS PROFESIONALES, CIENTIF. TECNICOS Y O. SER	174,713.00	113,907.73	288,620.73	288,620.73	288,620.73	0.00
33101	SERV. LEGALES, DE CONTAB., AUDITORIAS Y RELACI	147,713.00	140,907.73	288,620.73	288,620.73	288,620.73	0.00
33303	SERVICIOS ESTADISTICOS Y GEOGRAFICOS	0.00	0.00	0.00	0.00	0.00	0.00
33401	SERVICIOS DE CAPACITACION	27,000.00	-27,000.00	0.00	0.00	0.00	0.00
3400	SERVICIOS FINANCIEROS, BANCARIOS Y COMERCIALES	350,974.00	32,687.54	383,661.54	383,661.54	383,661.54	0.00
34101	SERVICIOS FINANCIEROS Y BANCARIOS	61,969.00	-50,189.10	11,779.90	11,779.90	11,779.90	0.00
34701	FLETES Y MANIOBRAS	32,353.00	35,127.93	67,480.93	67,480.93	67,480.93	0.00
34901	SERV. FINAN. BANCARIOS Y COMERCIALES Y C. INT.	0.00	805.05	805.05	805.05	805.05	0.00
34902	LECTURAS EXTERNAS	171,919.00	-157,313.00	14,606.00	14,606.00	14,606.00	0.00
34903	COBRANZA EXTERNA	84,733.00	204,256.66	288,989.66	288,989.66	288,989.66	0.00
3500	SERVICIOS DE INSTALACION, REPARA, MATTO. Y CONSERVA	149,456.00	512,480.17	661,946.17	661,946.17	661,946.17	0.00
35101	MANTTO. Y CONSERV. DE INMUEBLES	1,333.00	50,702.71	52,035.71	52,035.71	52,035.71	0.00
35201	MANTTO. Y CONSERV. DE MOBILIARIO Y EQUIPO	1,266.00	-1,266.00	0.00	0.00	0.00	0.00
35302	MANTTO. Y CONSERV. DE BIENES INFORMATICOS	0.00	0.00	0.00	0.00	0.00	0.00
35501	MANTTO. Y CONSERV. DE EQUIPO DE TPE.	86,857.00	-36,508.54	50,348.46	50,348.46	50,348.46	0.00
35701	MANTTO. Y CONSERV. DE MAQ. Y EQUIPO	50,000.00	509,562.00	559,562.00	559,562.00	559,562.00	0.00
35901	SERVICIOS DE JARDINERIA Y FUMIGACION	10,000.00	-10,000.00	0.00	0.00	0.00	0.00
3600	SERVICIOS DE COMUNICACION SOCIAL Y PUBLICIDAD	18,874.00	-15,474.00	3,400.00	3,400.00	3,400.00	0.00
36101	DIFUSION POR RADIO, TV, Y OTROS MEDIOS DE MENSAJE	18,874.00	-18,874.00	0.00	0.00	0.00	0.00
36301	SERV. DE CREATIVIDAD REPRODU. DE PUBLI.	0.00	3,400.00	3,400.00	3,400.00	3,400.00	0.00
36901	OTROS SERVICIOS DE INFORMACION	0.00	0.00	0.00	0.00	0.00	0.00

**ESTADO ANALITICO DEL EJERCICIO DEL PRESUPUESTO DE EGRESOS
CLASIFICACION POR OBJETO DEL GASTO (CAPITULO Y CONCEPTO)
DEL 1° DE ENERO AL 31 DE DICIEMBRE DE 2021**

**MUNICIPIO DE NACOZARI DE GARCIA, SONORA
ORGANISMO PARAMUNICIPAL OOMAPAS**

Hoja 4 de 4

CLAVE	CAPITULO Y CONCEPTO	EGRESOS					
		1 APROBADO	2 AMPLIACIONES/ REDUCCIONES	3 = (1+2) MODIFICADO	4 DEVENGADO	5 PAGADO	6 = (3-4) SUBEJERCIO
3700	SERVICIOS DE TRASLADO Y VIATICOS	63,333.00	-60,097.34	3,235.66	3,235.66	3,235.66	0.00
37501	VIATICOS EN EL PAIS	54,000.00	-50,764.34	3,235.66	3,235.66	3,235.66	0.00
37901	CUOTAS	9,333.00	-9,333.00	0.00	0.00	0.00	0.00
3800	SERVICIOS OFICIALES	33,487.00	-29,035.18	4,451.82	4,451.82	4,451.82	0.00
38101	GASTOS DE CEREMONIAL	33,487.00	-29,035.18	4,451.82	4,451.82	4,451.82	0.00
3900	OTROS SERVICIOS GENERALES	281,072.00	-157,255.79	123,816.21	123,816.21	123,816.21	0.00
39201	IMPUESTOS Y DERECHOS	90,289.00	33,441.00	123,730.00	123,730.00	123,730.00	0.00
39601	OTROS GASTOS POR RESPONSABILIDADES	160,782.00	-160,695.79	86.21	86.21	86.21	0.00
39901	SERVICIOS ASISTENCIALES	30,001.00	-30,001.00	0.00	0.00	0.00	0.00
40000	TRANSFERENCIAS, ASIGNACIONES, SUBSIDIOS Y OTRAS AYUDAS	0.00	8,338.00	8,338.00	8,338.00	8,338.00	0.00
4400	AYUDAS SOCIALES	0.00	8,338.00	8,338.00	8,338.00	8,338.00	0.00
44101	AYUDAS SOCIALES A PERSONAS	0.00	500.00	500.00	500.00	500.00	0.00
44501	AYUDAS SOCIALES A INSTITUCIONES SIN FINES DE LUCRO	0.00	7,838.00	7,838.00	7,838.00	7,838.00	0.00
5000	BIENES MUEBLES, INMUEBLES E INTANGIBLES	150,000.00	-150,000.00	0.00	0.00	0.00	0.00
5400	VEHICULOS Y EQUIPO DE TRANSPORTE	150,000.00	-150,000.00	0.00	0.00	0.00	0.00
54101	AUTOMOVILES Y CAMIONES	150,000.00	-150,000.00	0.00	0.00	0.00	0.00
6000	OBRA DE INVERSION	550,000.00	-550,000.00	0.00	0.00	0.00	0.00
6100	OBRA PUBLICA EN BIENES DE DOMINIO PUBLICO	550,000.00	-550,000.00	0.00	0.00	0.00	0.00
61302	PRODDER	550,000.00	-550,000.00	0.00	0.00	0.00	0.00
9000	DEUDA PUBLICA	95,483.00	-95,483.00	0.00	0.00	0.00	0.00
9900	ADEUDOS DE EJERCICIOS FISCALES ANTERIORES (ADEFAS)	95,483.00	-95,483.00	0.00	0.00	0.00	0.00
99101	ADEFAS	95,483.00	-95,483.00	0.00	0.00	0.00	0.00
	TOTAL	10,838,108.00	0.00	10,838,108.00	10,328,959.29	10,328,959.29	509,148.71

Bajo Protesta de decir verdad declaramos que los Estados Financieros y sus notas, son razonablemente correctos y son responsabilidad del emisor

Josmir Cruz Rivera
ENCARGADA DE
TESORERIA MUNICIPAL
J. JANNYN CRUZ RIVERA



Ing. Ramón Marquiez Vera
DIRECTOR GENERAL
ING. RAMÓN MARQUEZ VERA



**Organismo Operador Municipal de
Agua Potable, Abastecimiento y
Saneamiento de Nacozeni de Garcia**

JUSTIFICACION A LAS VARIACIONES DE EGRESOS

**MUNICIPIO DE NACOZARI DE GARCIA, SONORA
ORGANISMO PARAMUNICIPAL OOMAPAS
PERIODO DEL 1 DE ENERO AL 31 DE DICIEMBRE 2021**

CLAVE	CAPITULO Y PARTIDA	JUSTIFICACION
		SE PRESUPUESTARON \$ 10.8 MDP EN TOTAL Y SE EJERCIERON \$ 10.3 MDP. EN EL AÑO
1000	SERVICIOS PERSONALES	SE PRESUPUESTARON \$5.2 MDP Y SE HAN EJERCIDO \$ 4.5 MDP
2000	MATERIALES Y SUMINISTROS	SE PRESUPUESTARON \$ 3 MDP Y SE HAN EJERCIDO \$ 1.1 MDP SE PRESUPUESTARON \$ 3.5 MDP Y SE HAN EJERCIDO \$ 3.4 MDP
30000	SERVICIOS GENERALES	NO ESTABA PRESUPUESTADO PERO SE LE DIO DE OTROS CAPITULOS, 8 MIL
40000	TRANSFERENCIAS, ASIGNACIONES, SUBSIDIOS Y OTRAS AYUDAS	NO HUBO OBRAS EN EL AÑO 2021
60000	INVERSION PUBLICA	SE PRESUPUESTARON 95 MIL
9000	DEUDA PUBLICA	